ALL INOX CENTER

INDEX

1. BUIZEN / *TUBES* - p.2

2. LASFITTINGEN / *ACCESSOIRES À SOUDER* - p.14

3. DRAADFITTINGEN / *ACCESSOIRES FILETÉS* - p.28

4. BEVESTIGINGSMATERIALEN / *VISSERIE ET BOULONNERIE* - p.40

5. VLINDERKLEPPEN, TERUGSLAGKLEPPEN, FLENZEN / *VANNES PAPILLON, CLAPETS DE NON-RETOUR, BRIDES* - p.43

6. PROFIELEN / *PROFILS* - p.56

7. PLATEN / *TÔLES* - p.69

8. SLANGEN & FLEXIBELS / *TUYAU FLEXIBLE & TUBE FLEXIBLE MÉTALLIQUE* - p.75

9. LASSEN, SLIJPEN, POLIJSTEN / *SOUDER, MEULER, POLIR* - p.79

10. KABELS, KETTINGEN, SPANNERS / *CÂBLES, CHAÎNES, TENDEURS* - p.88

11. MANGATDEKSELS, EMMERS, MANOMETERS, THERMOMETERS / *PORTES, SEAUX, MANOMÈTRES, THERMOMÈTRES* - p.94

12. REINIGINGS- EN ONDERHOUDSPRODUKTEN / *PRODUITS DE NETTOYAGE ET D'ENTRETIEN* - p.103

13. ALLERLEI ARTIKELEN / *ARTICLES DIFFÉRENTS* - p.106

14. BOREN & ZAGEN / *FORER & SCIER* - p.117

15. FITTINGEN & APPENDAGES VOOR DE VOEDINGSINDUSTRIE / *ACCESSOIRES & APPENDAGES ALIMENTAIRES* MIX-PROOF-VALVES / PUMPS / MIXERS - p.120

16. TECHNISCHE INFORMATIE / *NORMES ET SPÉCIFICATIONS* - p.167

ALL INOX CENTER • BREULSTRAAT 89 • B-8890 Moorslede
Tel.: +32 51 77 18 08 • E-mail: info@allinoxcenter.be

BUIZEN
TUBES

ALL INOX CENTER • BREULSTRAAT 89 • B-8890 Moorslede
Tel.: +32 51 77 18 08 • E-mail: info@allinoxcenter.be

ZUIVELBUIZEN volgens DIN11850

TUBES ALIMENTAIRES selon DIN11850

Uitwendig geschuurd K320
aisi 304(L) / aisi 316(L)

Polis au grain 320
aisi 304(L) / aisi 316(L)



NW	D	x	s	kg/m.
nw10	12	x	1	0,275
nw15	18	x	1	0,426
nw15	18	x	1,5	0,620
nw20	22	x	1	0,526
nw20	22	x	1,5	0,770
nw25	28	x	1	0,676
nw25	28	x	1,5	0,995
nw32	34	x	1	0,826
nw32	34	x	1,5	1,239
nw40	40	x	1	0,977
nw40	40	x	1,5	1,446
nw50	52	x	1	1,277
nw50	52	x	1,5	1,897
nw65	70	x	2	3,405
nw80	85	x	2	4,157
nw100	104	x	2	5,108
nw125	129	x	2	6,360
nw150	154	x	2	7,612

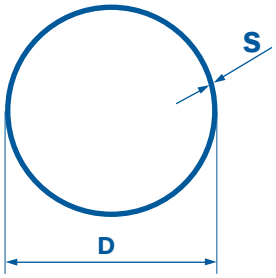

D = Buitendiameter
= Diamètre extérieur

s = Wanddikte
= Épaisseur

Andere afmetingen en kwaliteiten op aanvraag.
Autres dimensions et qualités sur demande.

Alle gegevens in deze catalogus zijn louter informatief. / Toutes les données figurant dans ce catalogue sont fournies à titre purement informatif.

ALL INOX CENTER • BREULSTRAAT 89 • B-8890 Moorslede
Tel.: +32 51 77 18 08 • E-mail: info@allinoxcenter.be

ZUIVELBUIZEN SMS 3008

TUBES ALIMENTAIRES SMS 3008

Uitwendig geschuurd K320
aisi 304(L) / aisi 316(L)

Polis au grain 320
aisi 304(L) / aisi 316(L)



NW	D	x	s	kg/m.
1"	25,4	x	1,25	0,756
1 /4"	31,8	x	1,25	0,956
1 1/2"	38,1	x	1,25	1,153
2"	50,8	x	1,25	1,852
2 1/2"	63,5	x	1,6	2,480
3"	76,1	x	1,6	2,985
	76,1	x	2	3,711
4"	101,6	x	2	4,988

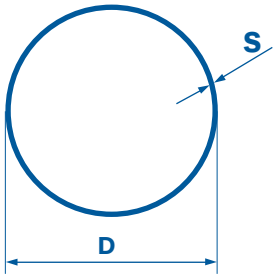

D = Buitendiameter
= Diamètre extérieur

s = Wanddikte
= Épaisseur

Andere afmetingen en kwaliteiten op aanvraag.
Autres dimensions et qualités sur demande.

ALL INOX CENTER • BREULSTRAAT 89 • B-8890 Moorslede
Tel.: +32 51 77 18 08 • E-mail: info@allinoxcenter.be

Alle gegevens in deze catalogus zijn louter informatief. / Toutes les données figurant dans ce catalogue sont fournies à titre purement informatif.

GELASTE BUIZEN DIKWANDIG

TUBES SOUDÉS

DIN 2462
aisi 304(L) / aisi 316(L)

DIN 2462
aisi 304(L) / aisi 316(L)

	D	x	s	kg/m.
1/8"	10,20	x	2,00	0,411
1/4"	13,50	x	2,30	0,645
3/8"	17,20	x	2,30	0,858
1/2"	21,30	x	2,60	1,217
3/4"	26,90	x	2,60	1,582
1"	33,70	x	3,20	2,444
1 1/4"	42,40	x	3,20	3,141
1 1/2"	48,30	x	3,20	3,614
2"	60,30	x	3,60	5,111
2 1/2"	76,10	x	3,60	6,535
3"	88,90	x	4,00	8,504
4"	114,3	x	3,05	8,496

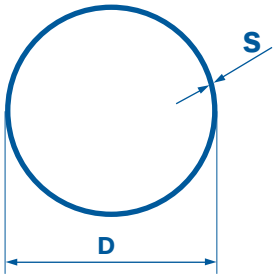

D = Buitendiameter
= Diamètre extérieur

s = Wanddikte
= Épaisseur

Eventueel geschuurd volgens aanvraag.
Éventuellement polis au grain sur demande.
Andere afmetingen en kwaliteiten op aanvraag.
Autres dimensions et qualités sur demande.

ALL INOX CENTER • BREULSTRAAT 89 • B-8890 Moorslede
Tel.: +32 51 77 18 08 • E-mail: info@allinoxcenter.be

Alle gegevens in deze catalogus zijn louter informatief. / Toutes les données figurant dans ce catalogue sont fournies à titre purement informatif.

GELASTE BUIZEN ISO

TUBES SOUDÉS ISO

DIN 2462
aisi 304(L) / aisi 316(L)

DIN 2462
aisi 304(L) / aisi 316(L)



D	x	s	kg/m.
17,20	x	1,60	0,625
21,30	x	1,60	0,789
21,30	x	2,00	0,966
21,30	x	2,60	1,217
26,90	x	1,60	1,014
26,90	x	2,00	1,247
26,90	x	2,60	1,582
33,70	x	1,60	1,286
33,70	x	2,00	1,588
42,40	x	1,60	1,635
42,40	x	2,00	2,023
48,30	x	1,60	1,871
48,30	x	2,00	2,319
60,30	x	1,60	2,352
60,30	x	2,00	2,920
76,10	x	1,60	2,985
76,10	x	2,00	3,711
76,10	x	3,00	5,491
88,90	x	1,50	3,283
88,90	x	2,00	4,352
88,90	x	3,00	6,453
88,90	x	4,00	8,504

D	x	s	kg/m.
114,30	x	1,50	4,515
114,30	x	2,00	5,624
114,30	x	2,50	6,999
114,30	x	3,00	8,361
139,70	x	2,00	6,896
139,70	x	3,00	8,926
139,70	x	2,60	10,269
168,30	x	2,00	8,328
168,30	x	2,50	10,379
168,30	x	3,00	12,417
219,10	x	2,00	10,872
219,10	x	2,50	13,559
219,10	x	3,00	16,223
219,10	x	4,00	21,500
273,00	x	2,00	13,572
273,00	x	2,50	16,933
273,00	x	3,00	20,282
323,90	x	2,00	16,121
323,90	x	2,50	20,120
323,90	x	3,00	24,110
355,60	x	2,50	22,070
406,40	x	4,00	40,304

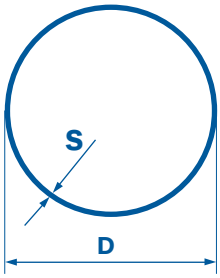

D = Buitendiameter
= Diamètre extérieur

s = Wanddikte
= Épaisseur

Eventueel geschuurd volgens aanvraag.
Éventuellement polis au grain sur demande.
Andere afmetingen en kwaliteiten op aanvraag.
Autres dimensions et qualités sur demande.

Alle gegevens in deze catalogus zijn louter informatief. / Toutes les données figurant dans ce catalogue sont fournies à titre purement informatif.

ALL INOX CENTER • BREULSTRAAT 89 • B-8890 Moorslede
Tel.: +32 51 77 18 08 • E-mail: info@allinoxcenter.be

GELASTE BUIZEN METR.

TUBES SOUDÉS MÉTR.

DIN 2462
aisi 304(L) / aisi 316(L)

DIN 2462
aisi 304(L) / aisi 316(L)



D	x	s	kg/m.
44,50	x	1,50	1,615
44,50	x	2,00	2,218
53,00	x	1,50	1,934
54,00	x	2,00	2,604
57,00	x	2,00	2,754
57,00	x	3,00	4,057
68,00	x	1,50	2,498
69,00	x	2,00	3,355
70,00	x	2,00	3,405
83,00	x	1,50	3,061
84,00	x	2,00	4,107
103,00	x	1,50	3,812
104,00	x	2,00	5,108
105,00	x	2,50	6,420
108,00	x	2,00	5,308
108,00	x	3,00	7,890
108,00	x	4,00	10,417
128,00	x	1,50	4,751
129,00	x	2,00	6,360
153,00	x	1,50	5,690
154,00	x	2,00	7,612

D	x	s	kg/m.
155,00	x	2,50	9,540
156,00	x	3,00	11,493
203,00	x	1,50	7,568
204,00	x	2,00	10,116
206,00	x	3,00	15,249
254,00	x	2,00	12,620
255,00	x	2,50	15,810
256,00	x	3,00	19,005
304,00	x	2,00	15,124
305,00	x	2,50	18,940
306,00	x	3,00	22,761
355,00	x	2,50	22,070
356,00	x	3,00	26,517
406,00	x	3,00	30,273
408,00	x	4,00	40,470
456,00	x	3,00	34,030
506,00	x	3,00	37,785
508,00	x	4,00	50,48
606,00	x	3,00	45,30
608,00	x	4,00	60,50
708,00	x	4,00	70,50

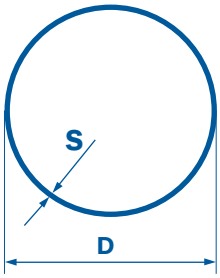

D = Buitendiameter
= Diamètre extérieur

s = Wanddikte
= Épaisseur

Eventueel geschuurd volgens aanvraag.
Éventuellement polis au grain sur demande.
Andere afmetingen en kwaliteiten op aanvraag.
Autres dimensions et qualités sur demande.

Alle gegevens in deze catalogus zijn louter informatief. / Toutes les données figurant dans ce catalogue sont fournies à titre purement informatif.

ALL INOX CENTER • BREULSTRAAT 89 • B-8890 Moorslede
Tel.: +32 51 77 18 08 • E-mail: info@allinoxcenter.be

GELASTE BUIZEN volgens ASTM312

TUBES SOUDÉS selon ASTM312

aisi 304(L) / aisi 316(L)

		ANSI B 36.19							
		SCH 5S		SCH 10S		SCH 40S		SCH 80S	
		Wanddikte/Gewicht-Epaisseur/Poids							
	D mm	mm	kg/m.	mm	kg/m.	mm	kg/m.	mm	kg/m.
1/8"	10,29	-	-	1,24	0,28	1,73	0,37	-	-
1/4"	13,72	-	-	1,65	0,50	2,24	0,64	-	-
3/8"	17,15	-	-	1,65	0,64	2,31	0,86	-	-
1/2"	21,34	1,65	0,81	2,11	1,01	2,77	1,28	-	-
3/4"	26,67	1,65	1,03	2,11	1,29	2,87	1,71	-	-
1"	33,40	1,65	1,31	2,77	2,12	3,38	2,53	-	-
1 1/4"	42,16	1,65	1,67	2,77	2,73	3,56	3,43	-	-
1 1/2"	48,26	1,65	1,92	2,77	3,15	3,68	4,10	-	-
2"	60,33	1,65	2,42	2,77	3,98	3,91	5,51	-	-
2 1/2"	73,03	2,11	3,74	3,05	5,33	5,16	8,77	-	-
3"	88,90	2,11	4,57	3,05	6,54	5,49	11,5	-	-
3 1/2"	101,60	2,11	5,24	3,05	7,51	5,74	13,8	-	-
4"	114,30	2,11	5,91	3,05	8,47	6,02	16,3	8,56	22,7
5"	141,30	2,77	9,58	3,40	11,7	6,55	22,1	9,53	31,4
6"	168,28	2,77	11,5	3,40	14,0	7,11	28,7	10,97	43,2
8"	219,08	2,77	15,0	3,76	20,3	8,18	43,2	12,70	65,6
10"	273,05	3,40	23,0	4,19	28,3	9,27	61,2	12,70	82,8
12"	323,85	3,96	31,7	4,57	36,5	9,53	74,9	12,70	98,9
14"	355,60	3,96	34,9	4,78	42,0	-	-	-	-
16"	406,40	4,19	42,2	4,78	48,1	-	-	-	-
18"	457,20	4,19	47,5	4,78	54,2	-	-	-	-
20"	508,00	4,78	60,7	5,54	69,7	-	-	-	-
22"	558,80	4,78	66,3	5,54	76,7	-	-	-	-
24"	609,60	5,54	83,8	6,35	95,9	-	-	-	-
26"	660,40	-	-	-	-	-	-	-	-
28"	711,20	-	-	-	-	-	-	-	-
30"	762,00	6,35	120	7,92	150	-	-	-	-

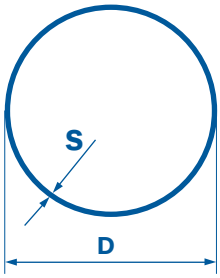

D = Buitendiameter
= Diamètre extérieur

s = Wanddikte
= Épaisseur

Eventueel geschuurd volgens aanvraag.
Éventuellement polis au grain sur demande.
Andere afmetingen en kwaliteiten op aanvraag.
Autres dimensions et qualités sur demande.

Alle gegevens in deze catalogus zijn louter informatief. / Toutes les données figurant dans ce catalogue sont fournies à titre purement informatif.

ALL INOX CENTER • BREULSTRAAT 89 • B-8890 Moorslede
Tel.: +32 51 77 18 08 • E-mail: info@allinoxcenter.be

VIERKANTE PROFIELBUIZEN

TUBES CARRÉS

aisi 304(L) / aisi 316(L)



D1	x	D2	x	s	kg/m.
10	x	10	x	1	0,310
15	x	15	x	1	0,453
15	x	15	x	1,5	0,661
20	x	20	x	1,5	0,901
20	x	20	x	2	1,176
25	x	25	x	1,5	1,146
25	x	25	x	2	1,495
25	x	25	x	3	2,216
30	x	30	x	1,5	1,371
30	x	30	x	2	1,840
30	x	30	x	2,5	2,236
30	x	30	x	3	2,720
35	x	35	x	1,5	1,620
35	x	35	x	2	2,150
35	x	35	x	3	3,152
40	x	40	x	1,5	1,859
40	x	40	x	2	2,454
40	x	40	x	3	3,756
40	x	40	x	4	4,808
45	x	45	x	1,5	2,097
45	x	45	x	2	2,771
50	x	50	x	1,5	2,329
50	x	50	x	2	3,080
50	x	50	x	3	4,650
50	x	50	x	4	5,960
50	x	50	x	5	7,410
60	x	60	x	1,5	2,802
60	x	60	x	2	3,711

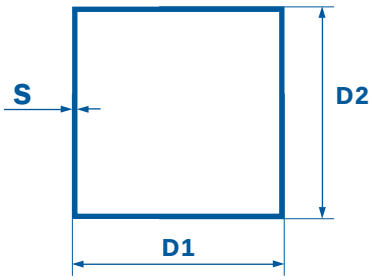

D1=D2 = Buitenmaat
= Mesure extérieure

s = Wanddikte
= Épaisseur

Eventueel geschuurd volgens aanvraag.
Éventuellement polis au grain sur demande.
Andere afmetingen en kwaliteiten op aanvraag.
Autres dimensions et qualités sur demande.

Alle gegevens in deze catalogus zijn louter informatief. / Toutes les données figurant dans ce catalogue sont fournies à titre purement informatif.

ALL INOX CENTER • BREULSTRAAT 89 • B-8890 Moorslede
Tel.: +32 51 77 18 08 • E-mail: info@allinoxcenter.be

VIERKANTE PROFIELBUIZEN

TUBES CARRÉS

aisi 304(L) / aisi 316(L)

D1	x	D2	x	s	kg/m.
60	x	60	x	3	5,491
60	x	60	x	4	7,222
60	x	60	x	5	8,902
70	x	70	x	2	4,380
70	x	70	x	3	6,530
70	x	70	x	4	8,540
70	x	70	x	5	10,629
80	x	80	x	2	4,988
80	x	80	x	3	7,530
80	x	80	x	4	9,816
80	x	80	x	5	12,395
80	x	80	x	6	14,600
100	x	100	x	2	6,400
100	x	100	x	3	9,530
100	x	100	x	4	12,400
100	x	100	x	5	15,380
100	x	100	x	6	17,500
120	x	120	x	2	7,555
120	x	120	x	3	11,300
120	x	120	x	4	15,030
120	x	120	x	5	18,660
150	x	150	x	3	14,064
150	x	150	x	4	18,624
150	x	150	x	5	22,400
150	x	150	x	6	27,360
200	x	200	x	3	18,913
200	x	200	x	4	24,600
200	x	200	x	5	30,800



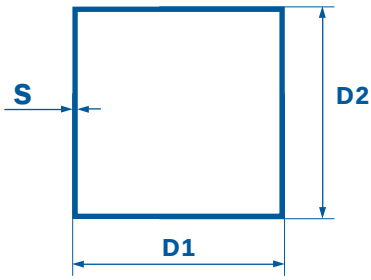

D1=D2 = Buitenmaat
= Mesure extérieure

s = Wanddikte
= Épaisseur

Eventueel geschuurd volgens aanvraag.
Éventuellement polis au grain sur demande.
Andere afmetingen en kwaliteiten op aanvraag.
Autres dimensions et qualités sur demande.

Alle gegevens in deze catalogus zijn louter informatief. / Toutes les données figurant dans ce catalogue sont fournies à titre purement informatif.

RECHTHOEKIGE PROFIELBUIZEN

TUBES RECTANGULAIRES

aisi 304(L) / aisi 316(L)

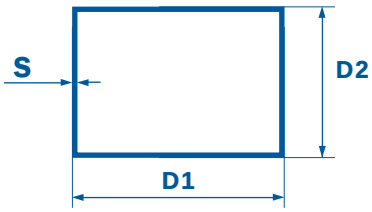

D1	x	D2	x	s	kg/m.
20	x	10	x	1,0	0,453
20	x	10	x	1,5	0,661
20	x	15	x	1,0	0,533
25	x	15	x	1,5	0,901
25	x	20	x	1,5	1,020
30	x	15	x	1,5	1,020
30	x	20	x	1,5	1,140
30	x	20	x	2,0	1,495
40	x	10	x	1,5	1,146
40	x	20	x	1,5	1,379
40	x	20	x	2,0	1,814
40	x	30	x	2,0	2,133
50	x	10	x	1,5	1,371
50	x	20	x	2,0	2,133
50	x	20	x	3,0	3,124
50	x	25	x	1,5	1,738
50	x	25	x	2,0	2,292
50	x	30	x	1,5	1,858
50	x	30	x	2,0	2,452
50	x	30	x	3,0	3,602
50	x	40	x	2,0	2,771
50	x	40	x	3,0	4,081
60	x	10	x	1,5	1,620
60	x	20	x	1,5	1,858
60	x	20	x	2,0	2,452
60	x	30	x	1,5	2,097
60	x	30	x	2,0	2,771
60	x	30	x	3,0	4,081
60	x	40	x	2,0	3,090
60	x	40	x	3,0	4,559
60	x	40	x	4,0	5,979
80	x	10	x	1,5	2,122
80	x	30	x	2,0	3,409
80	x	30	x	3,0	5,038
80	x	40	x	2,0	3,728
80	x	40	x	3,0	5,516
80	x	40	x	4,0	7,255
80	x	40	x	5,0	8,943
80	x	50	x	3,0	5,995
80	x	60	x	3,0	6,473
80	x	60	x	4,0	8,531

D1/D2 = Buitenmaat
= Mesure extérieure

s = Wanddikte
= Épaisseur

Eventueel geschuurd volgens aanvraag.
Éventuellement polis au grain sur demande.
Andere afmetingen en kwaliteiten op aanvraag.
Autres dimensions et qualités sur demande.

Alle gegevens in deze catalogus zijn louter informatief. / Toutes les données figurant dans ce catalogue sont fournies à titre purement informatif.

ALL INOX CENTER • BREULSTRAAT 89 • B-8890 Moorslede
Tel.: +32 51 77 18 08 • E-mail: info@allinoxcenter.be

RECHTHOEKIGE PROFIELBUIZEN

TUBES RECTANGULAIRES

aisi 304(L) / aisi 316(L)

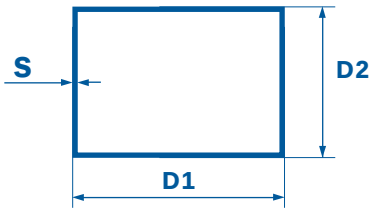

D1	x	D2	x	s	kg/m.
100	x	20	x	2,0	3,712
100	x	40	x	2,0	4,366
100	x	40	x	3,0	6,473
100	x	40	x	4,0	8,531
100	x	50	x	2,0	4,685
100	x	50	x	3,0	6,952
100	x	50	x	4,0	9,169
100	x	50	x	5,0	11,336
100	x	60	x	2,0	5,004
100	x	60	x	3,0	7,430
100	x	60	x	5,0	12,133
100	x	80	x	2,0	5,641
100	x	80	x	3,0	8,387
100	x	80	x	4,0	11,083
120	x	40	x	3,0	7,430
120	x	40	x	4,0	9,807
120	x	60	x	2,0	5,641
120	x	60	x	3,0	8,387
120	x	60	x	4,0	11,083
120	x	60	x	5,0	13,728
120	x	80	x	3,0	9,344
120	x	80	x	4,0	12,359
120	x	80	x	5,0	15,323
140	x	60	x	3,0	9,344
140	x	80	x	4,0	13,635
150	x	50	x	3,0	9,344
150	x	50	x	4,0	12,359
150	x	100	x	3,0	11,736
150	x	100	x	5,0	19,310
160	x	80	x	5,0	18,513
200	x	100	x	3,0	14,129
200	x	100	x	4,0	18,738
200	x	100	x	5,0	23,298
250	x	150	x	5,0	31,272

D1/D2 = Buitenmaat
= Mesure extérieure

s = Wanddikte
= Épaisseur

Eventueel geschuurd volgens aanvraag.
Éventuellement polis au grain sur demande.
Andere afmetingen en kwaliteiten op aanvraag.
Autres dimensions et qualités sur demande.

Alle gegevens in deze catalogus zijn louter informatief. / Toutes les données figurant dans ce catalogue sont fournies à titre purement informatif.

ALL INOX CENTER • BREULSTRAAT 89 • B-8890 Moorslede
Tel.: +32 51 77 18 08 • E-mail: info@allinoxcenter.be

GLASPROFIELEN

TUBES DE FENÊTRES

Geschuurd K320

Polis au grain 320



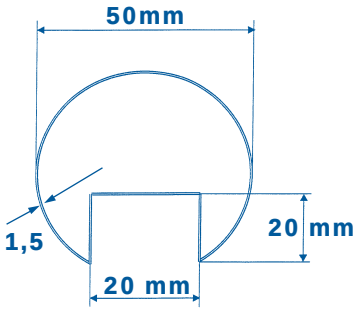

Dia. 50 x 1,5 (20 x 20)

Andere afmetingen en kwaliteiten op aanvraag.
Autres dimensions et qualités sur demande.

ALL INOX CENTER • BREULSTRAAT 89 • B-8890 Moorslede
Tel.: +32 51 77 18 08 • E-mail: info@allinoxcenter.be

Alle gegevens in deze catalogus zijn louter informatief. / Toutes les données figurant dans ce catalogue sont fournies à titre purement informatif.

LASFITTINGEN

ACCESSOIRES À SOUDER

ALL INOX CENTER • BREULSTRAAT 89 • B-8890 Moorslede
Tel.: +32 51 77 18 08 • E-mail: info@allinoxcenter.be

LASBOCHTEN 90° TYPE 3

COUDES À SOUDER 90° TYPE 3

aisi 304(L) / aisi 316(L)

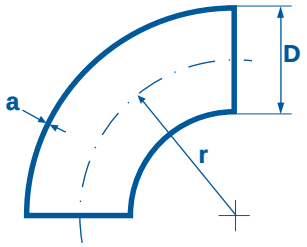

DN	D	x	a	r
1/2"	21,3	x	2	27,5
3/4"	26,9	x	2	28,5
1"	33,7	x	2	38,0
5/4"	42,4	x	2	47,5
6/4"	48,3	x	2	57,0
2"	60,3	x	2	76,0
2 1/2"	76,1	x	2	95,0
3"	88,9	x	2	114,5
4"	114,3	x	2	152,5
5"	139,7	x	2	190,5
6"	168,3	x	2	228,5
8"	219,1	x	2	305,0
10"	273,0	x	2	381,0
12"	323,9	x	2	457,0
14"	355,6	x	3	533,5
16"	406,3	x	3	610,0

ISO

DN	D	x	a	r
15	18	x	1,5	22,5
20	23	x	1,5	25,0
25	28	x	1,5	32,5
32	35	x	1,5	45,0
40	40	x	1,5	45,0
50	54	x	2,0	72,5
65	70	x	2,0	92,0
80	84	x	2,0	120,0
100	104	x	2,0	150,0
125	129	x	2,0	187,5
150	154	x	2,0	225,0
200	204	x	2,0	300,0
250	254	x	2,0	375,0
300	304	x	2,0	450,0
	306	x	3,0	450,0
350	356	x	3,0	525,0
400	406	x	3,0	610,0

MÉTR.

Andere afmetingen en kwaliteiten op aanvraag.
Autres dimensions et qualités sur demande.

Alle gegevens in deze catalogus zijn louter informatief. / Toutes les données figurant dans ce catalogue sont fournies à titre purement informatif.

ALL INOX CENTER • BREULSTRAAT 89 • B-8890 Moorslede
Tel.: +32 51 77 18 08 • E-mail: info@allinoxcenter.be

LANGE LASBOCHTEN 90° TYPE 5

COUDES À SOUDER 90° TYPE 5

aisi 304(L) / aisi 316(L)



DN	D	x	a	r
25	33,7	x	2	72
32	42,4	x	2	93
40	48,3	x	2	108
50	60,3	x	2	135,0
65	76,1	x	2	175,0
80	88,9	x	2	205,0
100	114,3	x	2	270,0

ISO

DN	D	x	a	r
50	54,0	x	2,0	150,0
65	70,0	x	2,0	130,0
80	84,0	x	2,0	160
100	104,0	x	2,0	200

MÉTR.

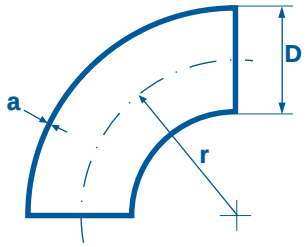

Andere afmetingen en kwaliteiten op aanvraag.
Autres dimensions et qualités sur demande.

Alle gegevens in deze catalogus zijn louter informatief. / Toutes les données figurant dans ce catalogue sont fournies à titre purement informatif.

ALL INOX CENTER • BREULSTRAAT 89 • B-8890 Moorslede
Tel.: +32 51 77 18 08 • E-mail: info@allinoxcenter.be

LAS-T-STUKKEN

TÉS À SOUDER

aisi 304(L) / aisi 316(L)



DN	D	x	a
1/2"	21,3	x	2
3/4"	26,9	x	2
1"	33,7	x	2
5/4"	42,4	x	2
6/4"	48,3	x	2
2"	60,3	x	2
2 1/2"	76,1	x	2
3"	88,9	x	2
4"	114,3	x	2
5"	139,7	x	2
6"	168,3	x	2
8"	219,1	x	2
10"	273,0	x	2
12"	323,9	x	2
14"	355,6	x	3
16"	406,3	x	3

ISO

DN	D	x	a
15	18	x	1,5
20	23	x	1,5
25	28	x	1,5
32	35	x	1,5
40	40	x	1,5
50	54	x	2,0
65	70	x	2,0
80	84	x	2,0
100	104	x	2,0
125	129	x	2,0
150	154	x	2,0
200	204	x	2,0
250	254	x	2,0
300	304	x	2,0
	306	x	3,0
350	356	x	3,0
400	406	x	3,0

MÉTR.

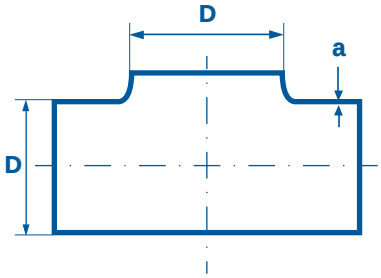

Andere afmetingen en kwaliteiten op aanvraag.
Autres dimensions et qualités sur demande.

ALL INOX CENTER • BREULSTRAAT 89 • B-8890 Moorslede
Tel.: +32 51 77 18 08 • E-mail: info@allinoxcenter.be

Alle gegevens in deze catalogus zijn louter informatief. / Toutes les données figurant dans ce catalogue sont fournies à titre purement informatif.

CONCENTRISCHE LASREDUCTIES ISO

RÉDUCTIONS CONCENTRIQUES À SOUDER ISO

aisi 304(L) / aisi 316(L)

L= (D1-D2) x 3

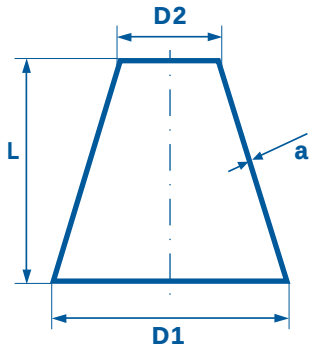

D1	x	D2	a	L
26,9	x	21,3	2	17
33,7	x	21,3	2	37
33,7	x	26,9	2	20
42,4	x	21,3	2	63
42,4	x	26,9	2	47
42,4	x	33,7	2	26
48,3	x	21,3	2	81
48,3	x	26,9	2	64
48,3	x	33,7	2	44
48,3	x	42,4	2	18
60,3	x	21,3	2	117
60,3	x	26,9	2	100
60,3	x	33,7	2	80
60,3	x	42,4	2	54
60,3	x	48,3	2	36
76,1	x	42,4	2	101
76,1	x	48,3	2	83
76,1	x	60,3	2	47
88,9	x	33,7	2	166
88,9	x	42,4	2	140
88,9	x	48,3	2	122
88,9	x	60,3	2	86
88,9	x	76,1	2	38
114,3	x	60,3	2	162
114,3	x	76,1	2	115
114,3	x	88,9	2	76
139,7	x	88,9	2	152
139,7	x	114,3	2	76
168,3	x	88,9	2	238
168,3	x	114,3	2	162
168,3	x	139,7	2	86
219,1	x	114,3	2	314
219,1	x	139,7	2	238
219,1	x	168,3	2	152
273,0	x	168,3	2	314
273,0	x	219,1	2	162
323,9	x	168,3	2	467
323,9	x	219,1	2	314
323,9	x	273,0	2	153

Exc. op aanvraag.
Exc. sur demande.
Andere afmetingen en kwaliteiten op aanvraag.
Autres dimensions et qualités sur demande.

Alle gegevens in deze catalogus zijn louter informatief. / Toutes les données figurant dans ce catalogue sont fournies à titre purement informatif.

ALL INOX CENTER • BREULSTRAAT 89 • B-8890 Moorslede
Tel.: +32 51 77 18 08 • E-mail: info@allinoxcenter.be

CONCENTRISCHE LASREDUCTIES METR.

RÉDUCTIONS CONCENTRIQUES À SOUDER METR.

aisi 304(L) / aisi 316(L)

L= (D1-D2) x 3

D1	x	D2	a	L
54,0	x	28,0	2	78
70,0	x	54,0	2	48
84,0	x	54,0	2	90
84,0	x	70,0	2	42
104,0	x	54,0	2	150
104,0	x	70,0	2	102
104,0	x	84,0	2	60
129,0	x	70,0	2	177
129,0	x	84,0	2	135
129,0	x	104,0	2	75
154,0	x	84,0	2	210
154,0	x	104,0	2	150
154,0	x	129,0	2	75
204,0	x	104,0	2	300
204,0	x	129,0	2	225
204,0	x	154,0	2	150
254,0	x	129,0	2	375
254,0	x	154,0	2	300
254,0	x	204,0	2	150
304,0	x	154,0	2	450
304,0	x	204,0	2	300
304,0	x	254,0	2	150

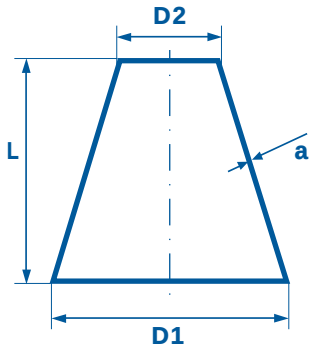

Exc. op aanvraag.
Exc. sur demande.
Andere afmetingen en kwaliteiten op aanvraag.
Autres dimensions et qualités sur demande.

ALL INOX CENTER • BREULSTRAAT 89 • B-8890 Moorslede
Tel.: +32 51 77 18 08 • E-mail: info@allinoxcenter.be

Alle gegevens in deze catalogus zijn louter informatief. / Toutes les données figurant dans ce catalogue sont fournies à titre purement informatif.

LASBODEMS

FONDS BOMBÉS

aisi 304(L) / aisi 316(L)

DN	D	a
15	21,3	2,0
20	26,9	2,0
25	33,7	2,0
32	42,4	2,0
40	48,3	2,0
50	60,3	2,0
65	76,1	2,0
65	76,1	3,0
80	88,9	2,0
80	88,9	3,0
100	114,3	2,0
100	114,3	3,0
125	139,7	2,0
125	139,7	3,0
150	168,3	2,0
150	168,3	3,0
200	219,1	2,0
200	219,1	3,0
250	273,0	3,0
300	323,9	3,0

ISO

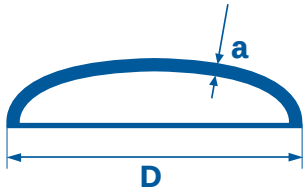

Andere afmetingen en kwaliteiten op aanvraag.
Autres dimensions et qualités sur demande.

DN	D	a
25	28,0	1,5
32	34,0	1,5
40	40,0	1,5
50	54,0	2,0
65	70,0	2,0
80	84,0	2,0
100	104,0	2,0
125	129,0	2,0
150	154,0	2,0
200	204,0	2,0
250	254,0	2,0
300	304,0	2,0

MÉTR.

Alle gegevens in deze catalogus zijn louter informatief. / Toutes les données figurant dans ce catalogue sont fournies à titre purement informatif.

ALL INOX CENTER • BREULSTRAAT 89 • B-8890 Moorslede
Tel.: +32 51 77 18 08 • E-mail: info@allinoxcenter.be

GROTE LASBODEMS

GRANDS FONDS BOMBÉS

aisi 304(L) / aisi 316(L)

D	a
206,0	2,0
206,0	3,0
250,0	2,0
250,0	3,0
300,0	2,0
300,0	3,0
356,0	3,0
400,0	2,0
400,0	3,0
500,0	2,0
500,0	3,0
600,0	3,0
800,0	3,0
950,0	3,0

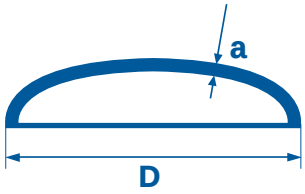

Andere afmetingen en kwaliteiten op aanvraag.
Autres dimensions et qualités sur demande.

ALL INOX CENTER • BREULSTRAAT 89 • B-8890 Moorslede
Tel.: +32 51 77 18 08 • E-mail: info@allinoxcenter.be

Alle gegevens in deze catalogus zijn louter informatief. / Toutes les données figurant dans ce catalogue sont fournies à titre purement informatif.

BOORDRINGEN ISO

COLLETS ISO

aisi 304(L) / aisi 316(L)



	D	g	e	h
10	17,2	42	2	6
15	21,3	47	2	6
20	26,9	58	2	7
25	33,7	68	2	9
32	42,4	78	2	10
40	48,3	88	2	10
50	60,3	102	2	12
65	76,1	122	2	12
80	88,9	133	2	13
100	114,3	158	2	13
125	139,7	184	2	14
150	168,3	212	2	18
200	219,1	268	2	22
250	273,0	320	2	22
300	323,9	370	2	22

	D	g	e	h
15	21,3	47	3	6
20	26,9	58	3	7
25	33,7	68	3	9
32	42,4	78	3	10
40	48,3	88	3	10
50	60,3	102	3	12
65	76,1	122	3	13
80	88,9	133	3	14
100	114,3	158	3	14
125	139,7	184	3	15
150	168,3	212	3	19
200	219,1	268	3	23
250	273,0	320	3	23
300	323,9	370	3	23
350	355,6	430	3	23
400	406,4	482	3	23
200	219,1	268	4	23
250	273,0	320	4	23
300	323,9	370	4	23
350	355,6	430	4	25
400	406,4	482	4	25
450	457,2	532	4	40
500	508,0	585	4	40
350	355,6	430	5	25
400	406,4	482	5	25
450	457,2	532	5	40
500	508,0	585	5	40
600	609,6	685	5	40

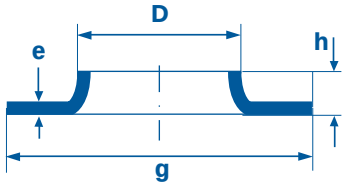

Andere afmetingen en kwaliteiten op aanvraag.
Autres dimensions et qualités sur demande.

Alle gegevens in deze catalogus zijn louter informatief. / Toutes les données figurant dans ce catalogue sont fournies à titre purement informatif.

ALL INOX CENTER • BREULSTRAAT 89 • B-8890 Moorslede
Tel.: +32 51 77 18 08 • E-mail: info@allinoxcenter.be

BOORDRINGEN METR.

COLLETS MÉTR.

aisi 304(L) / aisi 316(L)

	D	g	e	h
15	18	50	2	5,5
20	24	60	2	7
25	29	70	2	9
32	34	80	2	9
40	40	90	2	10
50	54	105	2	12
65	70	122	2	12
80	84	140	2	12
100	104	160	2	12
125	129	190	2	12
150	154	215	2	18
200	204	270	2	18
250	254	325	2	22
300	304	375	2	22
100	106	160	3	13
125	131	190	3	13
150	156	215	3	19
200	206	270	3	19
250	256	325	3	23
300	306	375	3	23

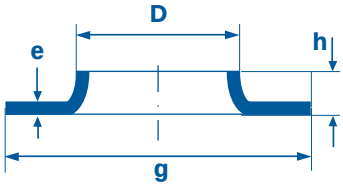

Andere afmetingen en kwaliteiten op aanvraag.
Autres dimensions et qualités sur demande.

ALL INOX CENTER • BREULSTRAAT 89 • B-8890 Moorslede
Tel.: +32 51 77 18 08 • E-mail: info@allinoxcenter.be

Alle gegevens in deze catalogus zijn louter informatief. / Toutes les données figurant dans ce catalogue sont fournies à titre purement informatif.

LASBOCHTEN 90° ANSI

COUDES À SOUDER 90° ANSI

aisi 304(L) / aisi 316(L)

DN	Sch.	D	x	a	r
1/2"	5 S	21,34	x	1,65	38,1
	10 S	21,34	x	2,11	38,1
	40 S	21,34	x	2,77	38,1
3/4"	5 S	26,67	x	1,65	28,5
	10 S	26,67	x	2,11	28,5
	40 S	26,67	x	2,87	28,5
1"	5 S	33,40	x	1,65	38,1
	10 S	33,40	x	2,77	38,1
	40 S	33,40	x	3,38	38,1
1"1/4	5 S	42,16	x	1,65	47,6
	10 S	42,16	x	2,77	47,6
	40 S	42,16	x	3,56	47,6
1"1/2	5 S	48,26	x	1,65	57,2
	10 S	48,26	x	2,77	57,2
	40 S	48,26	x	3,68	57,2
2"	5 S	60,32	x	1,65	76,2
	10 S	60,32	x	2,77	76,2
	40 S	60,32	x	3,91	76,2
2"1/2	5 S	73,02	x	2,11	95,3
	10 S	73,02	x	3,05	95,3
	40 S	73,02	x	5,16	95,3
3"	5 S	88,90	x	2,11	114,3
	10 S	88,90	x	3,05	114,3
	40 S	88,90	x	5,49	114,3
4"	5 S	114,3	x	2,11	152,4
	10 S	114,3	x	3,05	152,4
	40 S	114,3	x	6,02	152,4

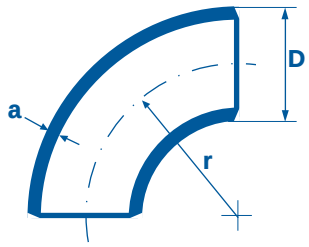

Andere afmetingen en kwaliteiten op aanvraag.
Autres dimensions et qualités sur demande.

Alle gegevens in deze catalogus zijn louter informatief. / Toutes les données figurant dans ce catalogue sont fournies à titre purement informatif.

ALL INOX CENTER • BREULSTRAAT 89 • B-8890 Moorslede
Tel.: +32 51 77 18 08 • E-mail: info@allinoxcenter.be

LASBOCHTEN 90° ANSI

COUDES À SOUDER 90° ANSI

aisi 304(L) / aisi 316(L)

DN	Sch.	D	x	a	r
5"	5 S	141,3	x	2,77	190,5
	10 S	141,3	x	3,40	190,5
	40 S	141,3	x	6,55	190,5
6"	5 S	168,3	x	2,77	228,6
	10 S	168,3	x	3,40	228,6
	40 S	168,3	x	7,11	228,6
8"	5 S	219,1	x	2,77	304,8
	10 S	219,1	x	3,76	304,8
	40 S	219,1	x	8,18	304,8
10"	5 S	273,1	x	3,40	381,0
	10 S	273,1	x	4,19	381,0
	40 S	273,1	x	9,27	381,0
12"	5 S	323,9	x	3,96	457,2
	10 S	323,9	x	4,57	457,2
	40 S	323,9	x	9,53	457,2
14"	5 S	355,6	x	3,96	533,4
	10 S	355,6	x	4,77	533,4
	Std	355,6	x	9,52	533,4
16"	5 S	406,4	x	4,19	609,6
	10 S	406,4	x	4,77	609,6
	Std	406,4	x	9,52	609,6
18"	5 S	457,2	x	4,19	685,8
	10 S	457,2	x	4,77	685,8
	Std	457,2	x	9,52	685,8
20"	5 S	508,0	x	4,77	762,0
	10 S	508,0	x	5,54	762,0
	Std	508,0	x	9,52	762,0
24"	5 S	609,6	x	5,54	914,4
	10 S	609,6	x	6,35	914,4
	Std	609,6	x	9,52	914,4

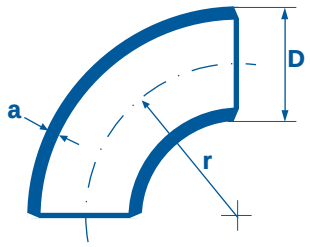

Andere afmetingen en kwaliteiten op aanvraag.
Autres dimensions et qualités sur demande.

ALL INOX CENTER • BREULSTRAAT 89 • B-8890 Moorslede
Tel.: +32 51 77 18 08 • E-mail: info@allinoxcenter.be

Alle gegevens in deze catalogus zijn louter informatief. / Toutes les données figurant dans ce catalogue sont fournies à titre purement informatif.

LAS-T-STUKKEN ANSI

TÉS À SOUDER ANSI

aisi 304(L) / aisi 316(L)



		sch10	sch40
	D	a	a
1/2"	21,34	2,11	2,77
3/4"	26,67	2,11	2,87
1"	33,70	2,77	3,38
1"1/4	42,39	2,77	3,56
1"1/2	48,26	2,77	3,68
2"	60,3	2,77	3,91
2"1/2	73,0	3,05	5,16
3"	88,9	3,05	5,49
4"	114,3	3,05	6,02
5"	141,3	3,40	6,55
6"	168,3	3,40	7,11
8"	219,1	3,76	8,18
10"	273,1	4,19	9,27
12"	323,9	4,57	9,52
14"	355,6	4,77	9,52
16"	406,4	4,77	9,52
18"	457,2	4,77	9,52
20"	508,0	5,53	9,52
24"	609,6	6,35	9,52

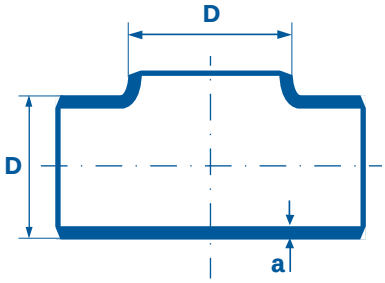

Andere afmetingen en kwaliteiten op aanvraag.
Autres dimensions et qualités sur demande.

Alle gegevens in deze catalogus zijn louter informatief. / Toutes les données figurant dans ce catalogue sont fournies à titre purement informatif.

ALL INOX CENTER • BREULSTRAAT 89 • B-8890 Moorslede
Tel.: +32 51 77 18 08 • E-mail: info@allinoxcenter.be

CONCENTRISCHE LASREDUCTIES ANSI

RÉDUCTIONS CONCENTRIQUES À SOUDER ANSI

aisi 304(L) / aisi 316(L)

				sch10S		sch 40S		
D1	D2	D1	D2	a	a1	a	a1	L
3/4"	1/2"	26,67	21,34	2,11	2,11	2,87	2,77	38,1
1"	1/2"	33,40	21,34	2,77	2,11	3,38	2,77	50,8
1	3/4"	33,40	26,67	2,77	2,11	3,38	2,87	50,8
1"1/4	1/2"	42,16	21,34	2,77	2,11	3,56	2,77	50,8
1"1/4	3/4"	42,16	26,67	2,77	2,11	3,56	2,87	50,8
1"1/4	1"	42,16	33,40	2,77	2,77	3,56	3,38	50,8
1"1/2	1/2"	48,26	21,34	2,77	2,11	3,68	2,77	63,5
1"1/2	3/4"	48,26	26,67	2,77	2,11	3,68	2,87	63,5
1"1/2	1"	48,26	33,40	2,77	2,77	3,68	3,38	63,5
1"1/2	1"1/4	48,26	42,16	2,77	2,77	3,68	3,56	63,5
2"	3/4"	60,32	26,67	2,77	2,11	3,91	2,87	76,2
2"	1"	60,32	33,40	2,77	2,77	3,91	3,38	76,2
2"	1"1/4	60,32	42,16	2,77	2,77	3,91	3,56	76,2
2"	1"1/2	60,32	48,26	2,77	2,77	3,91	3,68	76,2
2"1/2	1"	73,02	33,40	3,05	2,77	5,16	3,38	88,9
2"1/2	1"1/4	73,02	42,16	3,05	2,77	5,16	3,56	88,9
2"1/2	1"1/2	73,02	48,26	3,05	2,77	5,16	3,68	88,9
2"1/2	2"	73,02	60,32	3,05	2,77	5,16	3,91	88,9
3"	1"	88,9	33,40	3,05	2,77	5,49	3,38	88,9
3"	1"1/4	88,9	42,16	3,05	2,77	5,49	3,56	88,9
3"	1"1/2	88,9	48,26	3,05	2,77	5,49	3,68	88,9
3"	2"	88,9	60,32	3,05	2,77	5,49	3,91	88,9
3"	2"1/2	88,9	73,02	3,05	3,05	5,49	5,16	88,9
4"	1"1/2	114,3	48,26	3,05	2,77	6,02	3,68	101,6
4"	2"	114,3	60,32	3,05	2,77	6,02	3,91	101,6
4"	2"1/2	114,3	73,02	3,05	3,05	6,02	5,16	101,6
4"	3"	114,3	88,9	3,05	3,05	6,02	5,49	101,6
5"	2"	141,3	60,32	3,40	2,77	6,55	3,91	127,0
5"	2"1/2	141,3	73,02	3,40	3,05	6,55	5,15	127,0
5"	3"	141,3	88,9	3,40	3,05	6,55	5,49	127,0
5"	4"	141,3	114,3	3,40	3,05	6,55	6,02	127,0
6"	2"1/2	168,3	73,02	3,40	3,05	7,11	5,16	139,7
6"	3"	168,3	88,9	3,40	3,05	7,11	5,49	139,7
6"	4"	168,3	114,3	3,40	3,05	7,11	6,02	139,7
6"	5"	168,3	141,3	3,40	3,40	7,11	6,55	139,7
8"	6"	219,1	168,3	3,76	3,40	8,18	7,11	152,4
10"	8"	273,1	219,1	4,19	3,76	9,27	8,18	177,8
12"	10"	323,9	273,1	4,57	4,19	9,53	9,27	203,2

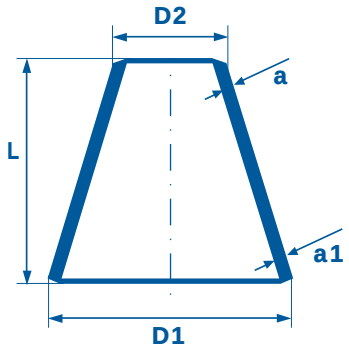

Exc. op aanvraag.
Exc. sur demande.
Andere afmetingen en kwaliteiten op aanvraag.
Autres dimensions et qualités sur demande.

ALL INOX CENTER • BREULSTRAAT 89 • B-8890 Moorslede
Tel.: +32 51 77 18 08 • E-mail: info@allinoxcenter.be

Alle gegevens in deze catalogus zijn louter informatief. / Toutes les données figurant dans ce catalogue sont fournies à titre purement informatif.

DRAADFITTINGEN
ACCESSOIRES FILETÉS

ALL INOX CENTER • BREULSTRAAT 89 • B-8890 Moorslede
Tel.: +32 51 77 18 08 • E-mail: info@allinoxcenter.be

DRAADFITTINGEN - 150LBS - BSP

ACCESSOIRES FILETÉS - 150LBS - BSP

aisi 316

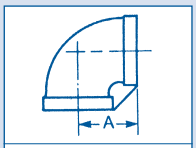

Knie Bi/bi DIN2987
Coude FF

1

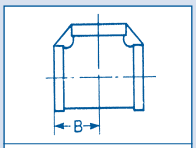

T DIN2987
Té DIN2987

2

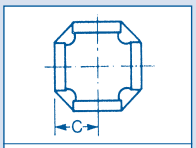

Kruis
Croix

3

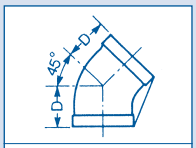

Knie 45°
Coude 45°

4

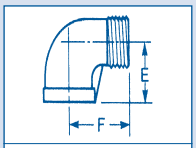

Knie Bi/bu
Coude M/F

5

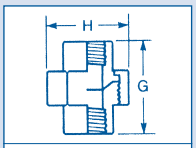

Kopp. Bi/bi
Raccord FF

6

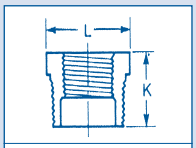

Verloopring MF
Mamelon réducteur MF

7

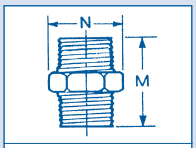

Dubbel zeskantnippel
Mamelon hexagonal

8

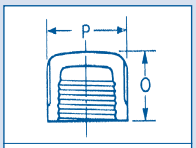

Kap
Bonnet

9

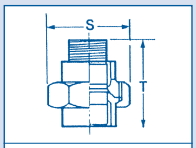

Koppeling Bi/bu
Raccord MF

10

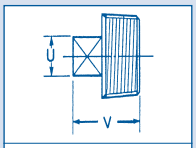

Vierkante plug
Bouchon à tête carrée

11

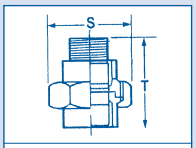

Kopp. Bi/bu met dichting
Raccord MF avec joint

12

Alle afmetingen in mm onder voorbehoud
Toutes dimensions en mm, sous réserve
NPT-draad op aanvraag
Filet NPT sur demande
Andere afmetingen en kwaliteiten op aanvraag.
Autres dimensions et qualités sur demande.

	1	2	3	4	5		6		7		8		9		10&12		11	
	A	B	C	D	E	F	G	H	K	L	M	N	O	P	S	T	U	V
1/8"	18	18	18	16	18	25	37	30	-	-	32	14	14	18	30	48	7	16
1/4"	20	20	20	17	20	30	45	37	17	17	34	17	15	21	37	56	9	18
3/8"	24	24	24	19	24	35	45	41	18	21	36	21	17	26	41	58	12	21
1/2"	29	29	29	21	29	41	45	42	21	26	42	26	20	30	42	60	14	25
3/4"	34	34	34	25	34	48	52	49	24	32	47	32	24	37	49	68	17	30
1"	38	38	38	29	38	54	57	62	27	38	52	38	28	45	59	75	19	35
5/4"	43	43	43	34	43	62	66	71	30	46	56	46	30	55	70	85,5	23	35
6/4"	50	50	50	37	50	68	69	78	32	54	60	54	32	62	78	91	26	36
2"	57	57	57	42	57	83	76	90	36	63	66	63	36	75	91,5	110	32	41
2 1/2"	69	69	69	49	69	88	89	115	39	80	73	80	42	91	109	115	41	48
3"	78	78	78	54	78	115	102	130	44	95	81	95	45	109	137	130	46	53
4"	97	97	97	65	97	126	115	160	51	120	92	120	55	137	155	155	58	62

ALL INOX CENTER • BREULSTRAAT 89 • B-8890 Moorslede
Tel.: +32 51 77 18 08 • E-mail: info@allinoxcenter.be

Alle gegevens in deze catalogus zijn louter informatief. / Toutes les données figurant dans ce catalogue sont fournies à titre purement informatif.

DRAADFITTINGEN - 150LBS - BSP

ACCESSOIRES FILETÉS - 150LBS - BSP

aisi 316

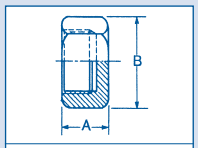

Zeskantige kap
Bonnet hexagonal
1

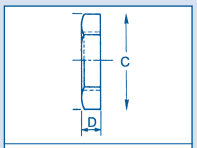

Zeskantige moer
Ecrou hexagonal
2

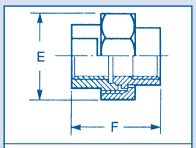

Laskoppeling
Raccord à souder
3

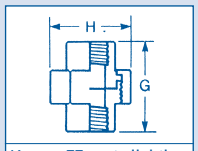

Kopp. FF met dichting
Racc. FF avec joint
4

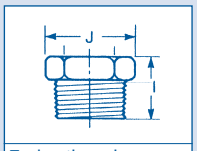

Zeskantige plug
Bouchon à tête hexagonale
5

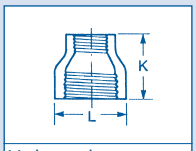

Verloopsok
Manchon réducteur FF
6

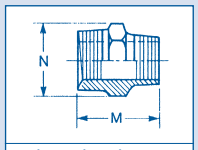

Verloopnippel
Mamelon réducteur MM
7

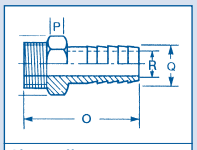

Slangpilaar
Raccord pour tuyau
8

Alle afmetingen in mm onder voorbehoud
Toutes dimensions en mm, sous réserve
NPT-draad op aanvraag
Filet NPT sur demande
Andere afmetingen en kwaliteiten op aanvraag.
Autres dimensions et qualités sur demande.

	1		2		3		4		5		6		7		8			
	A	B	C	D	E	F	G	H	I	J	K	L	M	N	O	P	Q	R
1/8"	13	15	17	7	27	42	37	30	21	12	-	-	-	-	-	-	-	-
1/4"	15	17	21	8	27	42	45	37	23	16	25	21	34	14	50	7	9	5
3/8"	17	21	26	9	38	42	45	41	26	18	28	26	35	17	56	8	11	6
1/2"	19	27	32	9	42	42	45	42	27	24	34	30	38	23	66	8,5	14	9
3/4"	22	30	38	10	50	46	52	49	34	29	38	37	42	29	75	10	20,5	15
1"	24	38	46	11	50	50	57	62	35	39	42	45	50	35	84	12	27	20
5/4"	27	50	54	12	60	50	66	71	40	51	48	55	54	46	97	14	33	26
6/4"	27	55	63	13	70	62	69	78	42	53	52	62	59	54	103	14	39,5	32
2"	36	68	77	15	78	66	76	90	46	66	58	75	64	63	116	16	52	44
2 1/2"	40	85	100	17	110	83	89	115	54	80	65	91	73	80	138	18	65	56
3"	45	89	115	18	130	90	102	130	60	95	72	109	81	95	151	18	77,5	69
4"	50	110	145	22	160	110	115	160	72	120	85	137	92	120	160	18	105	81

ALL INOX CENTER • BREULSTRAAT 89 • B-8890 Moorslede
Tel.: +32 51 77 18 08 • E-mail: info@allinoxcenter.be

Alle gegevens in deze catalogus zijn louter informatief. / Toutes les données figurant dans ce catalogue sont fournies à titre purement informatif.

DRAADFITTINGEN - 150LBS - BSP

ACCESSOIRES FILETÉS - 150LBS - BSP

aisi 316

Verloopring / Verloopnippel / Verloopsok
Mamelon réducteur (MF) / Mamelon réducteur (MM) / Manchon réducteur (FF)

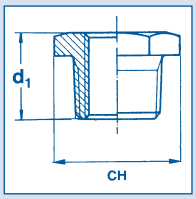

Verloopring
Mamelon réducteur
MF

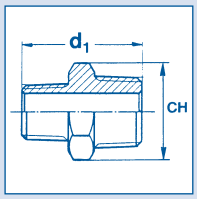

Verloopnippel
Mamelon réducteur
MM

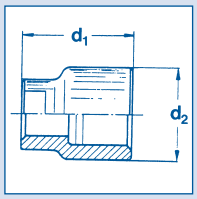

Verloopsok
Manchon réducteur
FF

1/4"x1/8"	1"x1/4"	6/4"x5/4"	3"x1"
3/8"x1/8"	1"x3/8"	2"x3/4"	3"x5/4"
3/8"x1/4"	1"x1/2"	2"x1"	3"x6/4"
1/2"x1/8"	1"x3/4"	2"x5/4"	3"x2"
1/2"x1/4"	5/4"x1/2"	2"x6/4"	3"x2 1/2"
1/2"x3/8"	5/4"x3/4"	2 1/2"x1"	4"x6/4"
3/4"x1/8"	5/4"x1"	2 1/2"x5/4"	4"x2"
3/4"x1/4"	6/4"x1/2"	2 1/2"x6/4"	4"x2 1/2"
3/4"x3/8"	6/4"x3/4"	2 1/2"x2"	4"x3"
3/4"x1/2"	6/4"x1"		

Alle afmetingen in mm onder voorbehoud
Toutes dimensions en mm, sous réserve
NPT-draad op aanvraag
Filet NPT sur demande
Andere afmetingen en kwaliteiten op aanvraag.
Autres dimensions et qualités sur demande.

ALL INOX CENTER • BREULSTRAAT 89 • B-8890 Moorslede
Tel.: +32 51 77 18 08 • E-mail: info@allinoxcenter.be

Alle gegevens in deze catalogus zijn louter informatief. / Toutes les données figurant dans ce catalogue sont fournies à titre purement informatif.

DRAADFITTINGEN - 150LBS - BSP

ACCESSOIRES FILETÉS - 150LBS - BSP

aisi 316

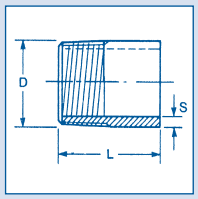

Lasnippel
Mamelon à souder

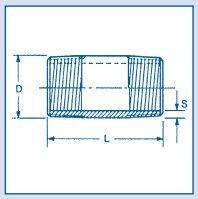

Dubbele pijpnippel
Mamelon double

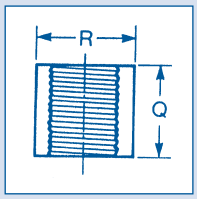

Draadsokken
Manchon

Alle afmetingen in mm onder voorbehoud
Toutes dimensions en mm, sous réserve
NPT-draad op aanvraag
Filet NPT sur demande
Andere afmetingen en kwaliteiten op aanvraag.
Autres dimensions et qualités sur demande.

Lasnippel
Mamelon à souder

	D	S	L
1/8"	10,2	2,00	20
1/4"	13,5	2,35	20
3/8"	17,2	2,30	30
1/2"	21,3	2,60	35
3/4"	26,9	2,60	40
1"	33,7	3,20	40
5/4"	42,4	3,20	50
6/4"	48,3	3,60	50
2"	60,3	3,60	50
2 1/2"	76,1	3,60	60
3"	88,9	4,05	70
4"	114,3	4,50	80

Dubbele pijpnippel
Mamelon double

	D	S	L
1/8"	10,2	2,00	30
1/4"	13,5	2,35	30
3/8"	17,2	2,30	40
1/2"	21,3	2,60	60
3/4"	26,9	2,60	60
1"	33,7	3,20	60
5/4"	42,4	3,20	80
6/4"	48,3	3,60	80
2"	60,3	3,60	100
2 1/2"	76,1	3,60	100
3"	88,9	4,05	120
4"	114,3	4,50	150

Draadsokken
Manchons

	R	Q
1/8"	14	17
1/4"	17,2	25
3/8"	21,3	26
1/2"	26,9	34
3/4"	32	36
1"	40	43
5/4"	48,3	48
6/4"	55	48
2"	67	56
2 1/2"	90	65
3"	100	71
4"	122	83

Alle gegevens in deze catalogus zijn louter informatief. / Toutes les données figurant dans ce catalogue sont fournies à titre purement informatif.

ALL INOX CENTER • BREULSTRAAT 89 • B-8890 Moorslede
Tel.: +32 51 77 18 08 • E-mail: info@allinoxcenter.be

1-DELIGE BOLKRAAN

VANNE À BOULE (1P.)

aisi 316

Gereduceerde doorlaat DR/DR

Passage réduit FILETÉ/FILETÉ

Parts Name	Material
Body	aisi 316
Retainer	aisi 316
Ball	aisi 316
Stem	aisi 316
Handle	aisi 304
Gland	aisi 304
Nut & Washer	aisi 304
Ball Seat	R-PTFE
Body Seal	PTFE
Stem Packing	PTFE
Thrust Washer	PTFE
Handle Sleeve	Vinyl

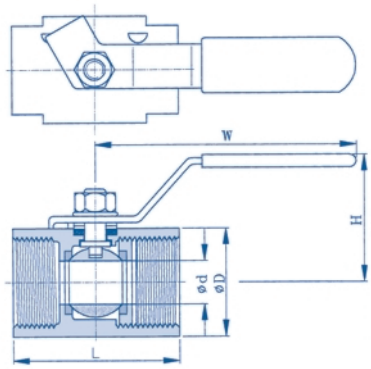

Andere afmetingen en kwaliteiten op aanvraag.
Autres dimensions et qualités sur demande.

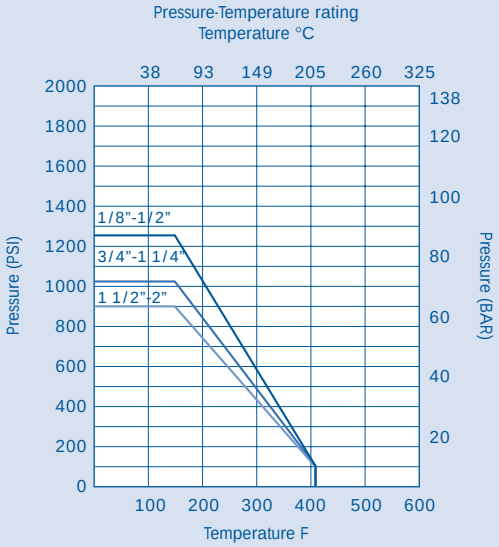

Size	1/8"	1/4"	3/8"	1/2"	3/4"	1	1-1/4"	1-1/2"	2"
ø d	9.5	9.5	9.5	9.5	12.5	17	21	25	32
L	60	60	60	60	67	75	90	98	112
H	55	55	55	58	59	60	72	74	85
W	112	112	112	112	112	112	146	146	175
Cv	27.5	27.5	27.5	32	38	45	55	65	75

ALL INOX CENTER • BREULSTRAAT 89 • B-8890 Moorslede
Tel.: +32 51 77 18 08 • E-mail: info@allinoxcenter.be

Alle gegevens in deze catalogus zijn louter informatief. / Toutes les données figurant dans ce catalogue sont fournies à titre purement informatif.

3-DELIGE BOLKRAAN

VANNE À BOULE (3P.)

aisi 316
Volle doorlaat DR/DR
Passage intégral FILETÉ/FILETÉ

Parts Name	Material
Body	ASTM A351-CF8M
End Cap	ASTM A351-CF8M
Ball	ASTM A351-CF8M
Stem	aisi 316
Handle	aisi 304
Gland Nut	aisi 304
Nut & Washer	aisi 304
Ball Seat	R-PTFE
Body Seal	PTFE
Stem Packing	PTFE
Thrust Washer	PTFE
Handle Sleeve	Vinyl

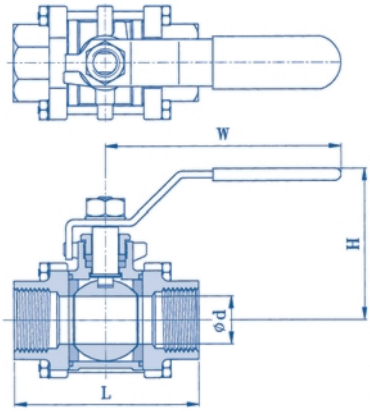

Andere afmetingen en kwaliteiten op aanvraag.
Autres dimensions et qualités sur demande.
Dichtingset apart verkrijgbaar.
Kit d'étanchéité disponible séparément.

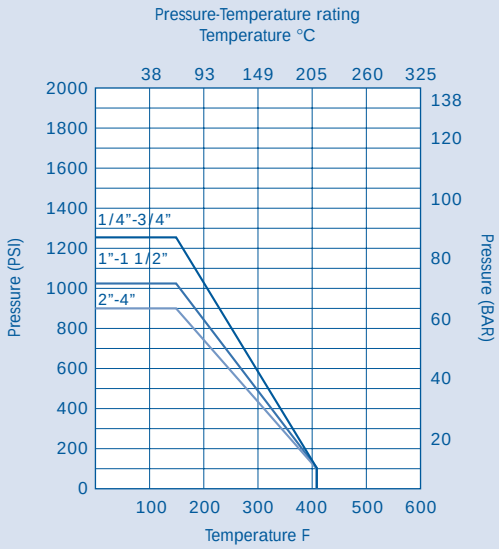

Size	1/4"	3/8"	1/2"	3/4"	1"	1-1/4"	1-1/2"	2"	2-1/2"	3"	4"
ø d	11.6	12.7	15	20	25	32	38	50.8	65	80	100
L	65	65	66	83	95	111	130	151	185	212	270
H	42	42	49	52	62	66	77	85	139	150	173
W	98	98	115	115	143	143	178	178	250	251	280
Cv	6	7	10	25	35	46	80	110	310	360	820

ALL INOX CENTER • BREULSTRAAT 89 • B-8890 Moorslede
Tel.: +32 51 77 18 08 • E-mail: info@allinoxcenter.be

Alle gegevens in deze catalogus zijn louter informatief. / Toutes les données figurant dans ce catalogue sont fournies à titre purement informatif.

3-DELIGE BOLKRAAN

VANNE À BOULE (3P.)

aisi 316
Volle doorlaat LAS/LAS
Passage intégral SOUDÉ/SOUDÉ

Parts Name	Material
Body	ASTM A351-CF8M
End Cap	ASTM A351-CF8M
Ball	ASTM A351-CF8M
Stem	aisi 316
Handle	aisi 304
Gland Nut	aisi 304
Nut & Washer	aisi 304
Ball Seat	R-PTFE
Body Seal	PTFE
Stem Packing	PTFE
Thrust Washer	PTFE
Handle Sleeve	Vinyl

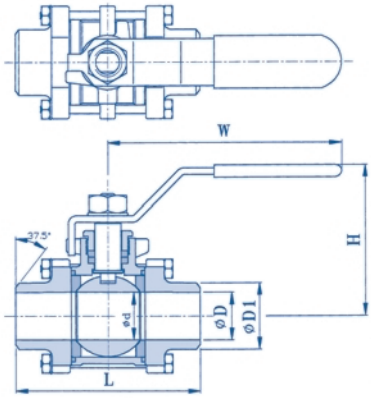

Andere afmetingen en kwaliteiten op aanvraag.
Autres dimensions et qualités sur demande.
Dichtingset apart verkrijgbaar.
Kit d'étanchéité disponible séparément.

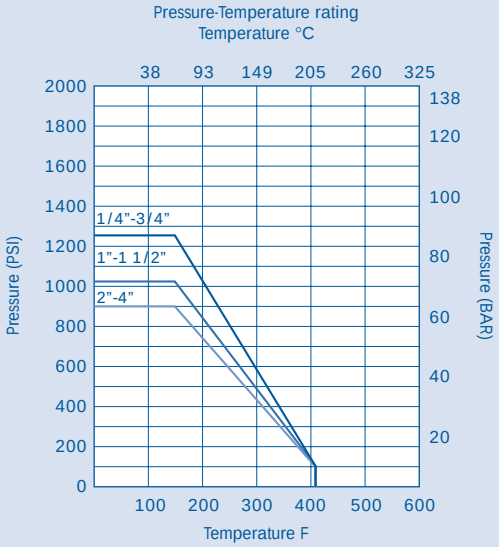

Size	1/4"	3/8"	1/2"	3/4"	1"	1-1/4"	1-1/2"	2"	2-1/2"	3"	4"
ø d	11.6	12.7	15	20	25	32	38	50.8	65	80	100
L	65	65	66	83	95	111	130	151	185	212	270
H	42	42	49	52	62	66	77	85	139	150	173
W	98	98	115	115	143	143	178	178	250	250	280
D	12	14	17	22.5	26	35	41.5	53	65	80	100
D1	18	18	22	27.5	33.5	44	50	61.5	76	92	115
Cv	6	7	10	25	35	46	80	110	310	360	820

ALL INOX CENTER • BREULSTRAAT 89 • B-8890 Moorslede
Tel.: +32 51 77 18 08 • E-mail: info@allinoxcenter.be

Alle gegevens in deze catalogus zijn louter informatief. / Toutes les données figurant dans ce catalogue sont fournies à titre purement informatif.

3-DELIGE BOLKRAAN MET BEVESTIGINGSPLAAT

VANNE A BOULE (3P.) AVEC PLAQUE DE MONTAGE

aisi 316
Volle doorlaat DR/DR (of LAS/LAS)
Passage intégral FILETÉ/FILETÉ (ou SOUDÉ/SOUDÉ)

Parts Name	Material
Body	ASTM A351-CF8M
End Cap	ASTM A351-CF8M
Ball	ASTM A351-CF8M
Stem	aisi 316
Handle	aisi 304
Gland Nut	aisi 304
Nut & Washer	aisi 304
Ball Seat	R-PTFE
Body Seal	PTFE
Stem Packing	PTFE
Thrust Washer	PTFE
Handle Sleeve	Vinyl

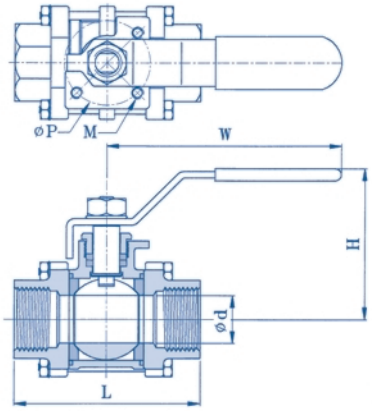

Andere afmetingen en kwaliteiten op aanvraag.
Autres dimensions et qualités sur demande.
Dichtingset apart verkrijgbaar.
Kit d'étanchéité disponible séparément.

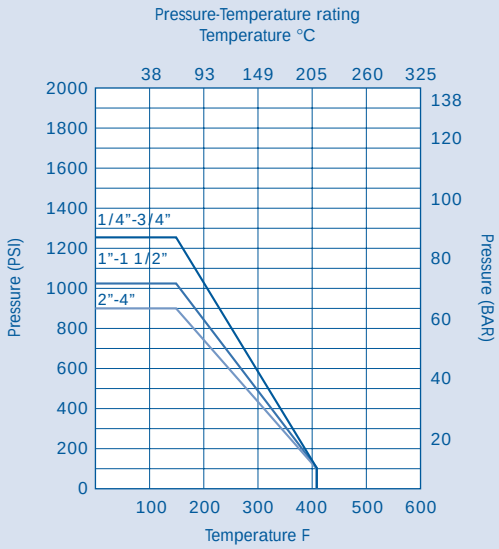

Size	1/4"	3/8"	1/2"	3/4"	1"	1-1/4"	1-1/2"	2"	2-1/2"	3"	4"
ø d	11.6	12.7	15	20	25	32	38	50.8	65	80	100
L	65	65	66	83	95	111	130	151	185	212	270
H	42	42	49	52	62	66	77	85	139	150	173
W	98	98	115	115	143	143	178	178	250	250	280
ø P	36	36	36	42	42	50	70	70	102	102	102
M	M5	M5	M5	M5	M5	M5	M6	M8	M8	M8	M8
Cv	6	7	10	25	35	46	80	110	310	360	820

ALL INOX CENTER • BREULSTRAAT 89 • B-8890 Moorslede
Tel.: +32 51 77 18 08 • E-mail: info@allinoxcenter.be

Alle gegevens in deze catalogus zijn louter informatief. / Toutes les données figurant dans ce catalogue sont fournies à titre purement informatif.

NAALDVENTIEL

VANNE RÉGLABLE AVEC AIGUILLE

aisi 316
DR / DR
FILETÉ / FILETÉ

Parts Name	Material
Body	aisi 316
Bonnet	aisi 316
Gland Nut	aisi 316
Gland	aisi 316
Stem	aisi 316
Handle	aisi 410
Packing	PTFE

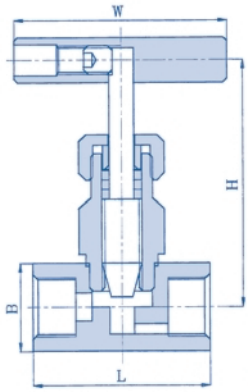

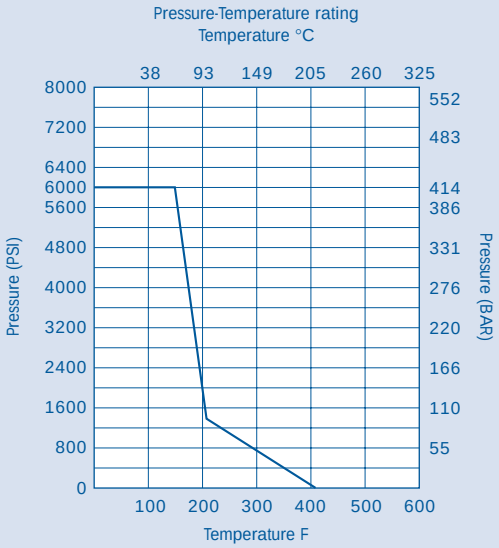

Andere afmetingen en kwaliteiten op aanvraag.
Autres dimensions et qualités sur demande.
Dichtingset apart verkrijgbaar.
Kit d'étanchéité disponible séparément.

Size	1/4"	3/8"	1/2"	3/4"	1"
ø d	22	25	30	35	46
L	45	50	60	65	83
H (open)	80	85	110	115	129
W	60	60	65	65	80
Cv	0.5	0.5	1.8	2	3

ALL INOX CENTER • BREULSTRAAT 89 • B-8890 Moorslede
Tel.: +32 51 77 18 08 • E-mail: info@allinoxcenter.be

Alle gegevens in deze catalogus zijn louter informatief. / Toutes les données figurant dans ce catalogue sont fournies à titre purement informatif.

Y-FILTER

FILTRE Y

aisi 316
DR/DR
FILETÉ/FILETÉ

Parts Name	Material
Body	ASTM A351-CF8M
Cap	ASTM A351-CF8M
Drain Plug	ASTM A351-CF8M
Gasket	PTFE
Screen	aisi 316

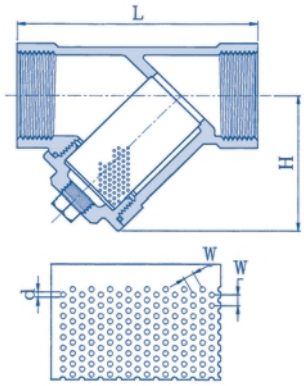

Andere afmetingen en kwaliteiten op aanvraag.
Autres dimensions et qualités sur demande.
Alle onderdelen apart verkrijgbaar.
Accessoires disponibles séparément.

Size	1/4”	3/8”	1/2”	3/4”	1”	1-1/4”	1-1/2”	2”	2-1/2”	3”
ø d	1	1	1	1	1	1	1	1	1	1
L	57	57	61	70	86	100	111	138	165	496
H	30	30	34	39	42	50	57	70	91	110
W	2	2	2	2	2	2	2	2	2	2

Alle gegevens in deze catalogus zijn louter informatief. / Toutes les données figurant dans ce catalogue sont fournies à titre purement informatif.

ALL INOX CENTER • BREULSTRAAT 89 • B-8890 Moorslede
Tel.: +32 51 77 18 08 • E-mail: info@allinoxcenter.be

TERUGSLAGKLEP

CLAPET DE NON-RETOUR

aisi 316
DR/DR
FILETÉ/FILETÉ

Parts Name	Material
Body	ASTM A351-CF8M
Gap	ASTM A351-CF8M
Piston	aisi 316
Spring	aisi 304
Washer	aisi 304
Nut	aisi 304
Gasket	PTFE
Seal	PTFE

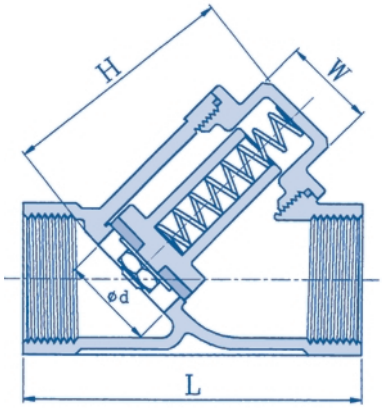

Andere afmetingen en kwaliteiten op aanvraag.
Autres dimensions et qualités sur demande.
Alle onderdelen apart verkrijgbaar.
Accessoires disponibles séparément.

Size	1/4”	3/8”	1/2”	3/4”	1”	1-1/4”	1-1/2”	2”
ø d	10	12	15	20	25	32	40	50
L	65	65	65	75	90	110	120	150
H	40	40	40	50	62	70	85	100
W	24	24	24	24	34	41	45	55

ALL INOX CENTER • BREULSTRAAT 89 • B-8890 Moorslede
Tel.: +32 51 77 18 08 • E-mail: info@allinoxcenter.be

Alle gegevens in deze catalogus zijn louter informatief. / Toutes les données figurant dans ce catalogue sont fournies à titre purement informatif.

BEVESTIGINGSMATERIALEN

VISSERIE & BOULONNERIE



ALL INOX CENTER • BREULSTRAAT 89 • B-8890 Moorslede
Tel.: +32 51 77 18 08 • E-mail: info@allinoxcenter.be

BOUTEN EN MOEREN

VISSERIE ET BOULONNERIE

aisi 304 / aisi 316

Andere afmetingen en kwaliteiten op aanvraag.
Autres dimensions et qualités sur demande.

Tapbouten volle draad DIN 933
Vis à tête hexagonale entièrement filetée DIN 933

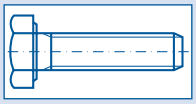

Draadstangen DIN 975
Tiges filetées DIN 975



Moeren DIN 934
Écrous DIN 934

Borgmoeren DIN 985
Écrous indesserrables DIN 985

Dopmoeren DIN 1587
Écrous borgnes DIN 1587

Vleugelmoeren DIN 315
Écrous à oreilles DIN 315

Sluitringen DIN 125
Rondelles plates DIN 125

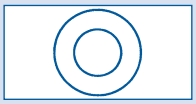

Rondsels DIN 9021
Rondelles plates série large DIN 9021

Veerringen DIN 127
Rondelles ressort DIN 127

Tandveerringen DIN 6798
Rondelles dentées DIN 6798

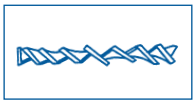

ALL INOX CENTER • BREULSTRAAT 89 • B-8890 Moorslede
Tel.: +32 51 77 18 08 • E-mail: info@allinoxcenter.be

Alle gegevens in deze catalogus zijn louter informatief. / Toutes les données figurant dans ce catalogue sont fournies à titre purement informatif.

BOUTEN EN MOEREN

VISSERIE ET BOULONNERIE

aisi 304 / aisi 316

Andere afmetingen en kwaliteiten op aanvraag.
Autres dimensions et qualités sur demande.

Houtbouten DIN 603
Vis à tête bombée avec collet carré

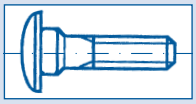

Binnenzeskantbouten met verzonken kop DIN 7991
Vis à tête fraisée à six pans creux DIN 7991

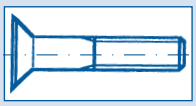

Binnenzeskantbouten DIN 912
Vis à tête cylindrique à six pans creux DIN 912

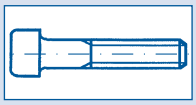

Houtdraadbouten DIN 571
Vis à bois à tête six pans DIN 571

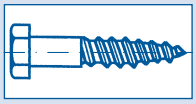

Verzonken spaanderplaatschroeven
Vis à tête fraisée pour panneaux agglomérés



Parkervijzen DIN 7981
Vis à tôle à tête cylindrique bombée DIN 7981

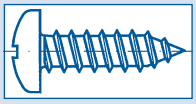

Blindklinknagels met plaatbolkop en rvs-stift
Rivets aveugles avec manche en acier inoxydable

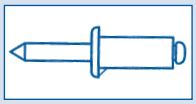

Nylon pluggen
Chevilles plastiques

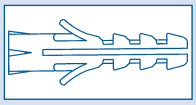

Betonankers
Goujons expansibles

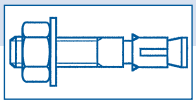

Chemische ankers
Chevilles chimiques

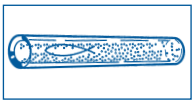

Alle gegevens in deze catalogus zijn louter informatief. / Toutes les données figurant dans ce catalogue sont fournies à titre purement informatif.

ALL INOX CENTER • BREULSTRAAT 89 • B-8890 Moorslede
Tel.: +32 51 77 18 08 • E-mail: info@allinoxcenter.be

VLINDERKLEPPEN, TERUGSLAGKLEPPEN, FLENZEN

VANNES PAPILLON, CLAPETS DE NON-RETOUR, BRIDES

ALL INOX CENTER • BREULSTRAAT 89 • B-8890 Moorslede
Tel.: +32 51 77 18 08 • E-mail: info@allinoxcenter.be

VLINDERKLEPPEN VOOR TUSSENBOUW TUSSEN FLENZEN

VANNES PAPILLON À MONTER ENTRE 2 BRIDES

- Huis in gietijzer
- Vlinder aisi 316
- Dichting EPDM, Silicone, Teflon,...
- Handbediend of elektrisch of pneumatisch
- Met of zonder terugmelding

- Bâti en fonte
- Papillon en AISI 316
- Joint en EPDM, Silicone, Téflon,...
- Avec commande manuelle, électrique ou pneumatique
- Avec ou sans interrupteur inductif mécanique

Size/DN
15
20
25
32
40
50
65
80
100
125
150
200
250
300

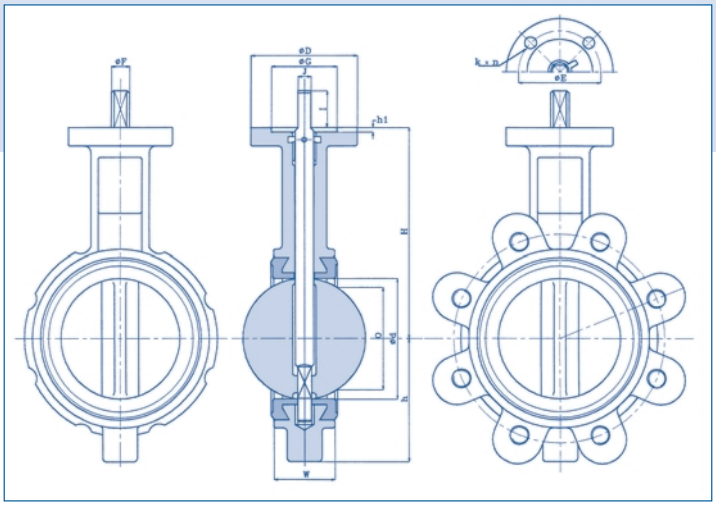

Diverse modellen en uitvoeringen met hun respectievelijke specificaties op aanvraag.
Différents modèles et mesures avec leurs spécifications respectives sur demande.
Andere afmetingen en kwaliteiten op aanvraag.
Autres dimensions et qualités sur demande.

ALL INOX CENTER • BREULSTRAAT 89 • B-8890 Moorslede
Tel.: +32 51 77 18 08 • E-mail: info@allinoxcenter.be

Alle gegevens in deze catalogus zijn louter informatief. / Toutes les données figurant dans ce catalogue sont fournies à titre purement informatif.

TERUGSLAGKLEP

CLAPET DE NON-RETOUR

aisi 316
Voor tussenbouw tussen flenzen
A monter entre 2 brides

Andere afmetingen en kwaliteiten op aanvraag.
Autres dimensions et qualités sur demande.

Parts Name	Material
Body	ASTM A351-CF8M
Cap	ASTM A351-CF8M
Disc	aisi 316
Spring	aisi 304

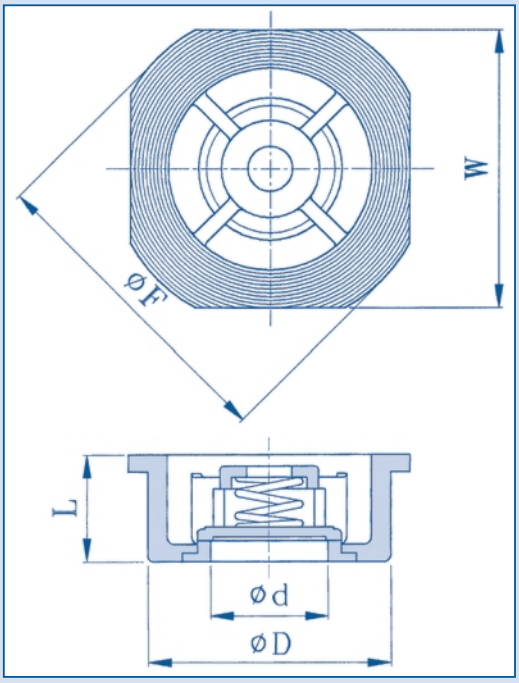

Size/DN	15	20	25	32	40	50	65	80	100
ø d	15	20	25.4	30	38	47	62.5	77	96
ø D	43	53	63	75	86	95	115	131	151
ø F	53	63	73	84	94	107	126	144	164
W	45	55	65	78	88	98	118	134	154
L	16	19	22	28	32	40	46	50	60

Alle gegevens in deze catalogus zijn louter informatief. / Toutes les données figurant dans ce catalogue sont fournies à titre purement informatif.

ALL INOX CENTER • BREULSTRAAT 89 • B-8890 Moorslede
Tel.: +32 51 77 18 08 • E-mail: info@allinoxcenter.be

DICHTINGEN

JOINTS

	Afmetingen	**Frenzelit**	**Teflon**	**EPDM**
	Dimensions	Dikte (c)	Dikte (c)	Dikte (c)
	D x d	Épaisseur (c)	Épaisseur (c)	Épaisseur (c)
DN	[mm x mm]	mm	mm	mm
15	50x22	2	2	3
20	60x28	2	2	3
25	70x35	2	2	3
32	82x43	2	2	3
40	92x49	2	2	3
50	107x61	2	2	3
60	127x77	2	2	3
80	142x90	2	2	3
100	162x115	2	2	3
125	192x141	2	2	3
150	218x169	2	2	3
200	273x220	2	2	3
250	328x274	2	2	3
300	378x325	2	2	3

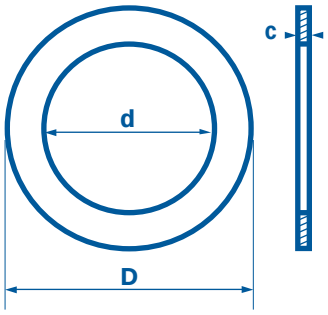

Andere afmetingen en kwaliteiten op aanvraag.
Autres dimensions et qualités sur demande.

Alle gegevens in deze catalogus zijn louter informatief. / Toutes les données figurant dans ce catalogue sont fournies à titre purement informatif.

ALU-OVERSCHUIFFLENZEN

ALU-BRIDES FOLLES

volgens DIN2462/PN10

selon DIN2462/PN10

		d1	d1			Aantal	
		Reeks A	Reeks C			Nombre	ø
	D	Série A	Série C	b	k	(z)	c
DN	[mm]	[mm]	[mm]	[mm]	[mm]		[mm]
10	90	16	19	16	60	4	15
15	95	23	24	16	65	4	15
20	105	28	30	16	75	4	15
25	115	33	36	16	85	4	15
32	140	41	46	16	100	4	18
40	150	48	54	16	110	4	18
50	165	60	65	18	125	4	18
65	185	73	81	18	145	4	18
80	200	90	94	20	160	4	18
100	220	111	119	20	180	8	18
125	250	136	144	22	210	8	18
150	285	161	173	22	240	8	23
175	315	187	/	24	270	8	23
200	340	212	225	24	295	8	23
250	395	264	279	26	350	12	23
300	445	315	329	26	400	12	23
350	505	365	362	26	460	16	23
400	565	415	413	32	515	16	27
450	615	465	/	32	565	20	27
500	670	515	517	34	620	20	27
550	730	565	/	34	675	20	30
600	780	615	618	36	725	20	30
650	835	665	/	40	780	24	30
700	895	715	721	40	840	24	30
800	1015	815	824	44	950	24	34

Reeks A = METR.
Série A = MÉTR.
Reeks C = ISO
Série C = ISO
Andere afmetingen en kwaliteiten op aanvraag.
Autres dimensions et qualités sur demande.

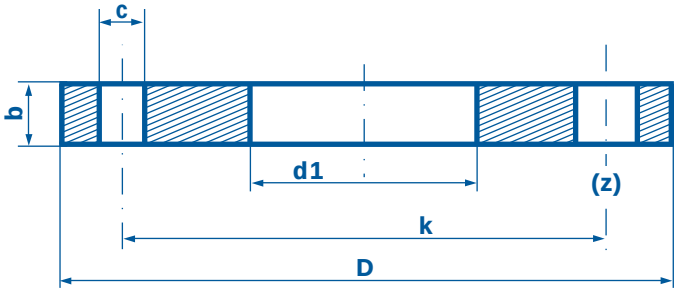

Alle gegevens in deze catalogus zijn louter informatief. / Toutes les données figurant dans ce catalogue sont fournies à titre purement informatif.

ALL INOX CENTER • BREULSTRAAT 89 • B-8890 Moorslede
Tel.: +32 51 77 18 08 • E-mail: info@allinoxcenter.be

VLAKKE FLENZEN ISO volgens DIN 2576/PN10

BRIDES PLATES À SOUDER ISO selon DIN 2576/PN10

aisi 304(L) / aisi 316(L)

Andere afmetingen en kwaliteiten op aanvraag.
Autres dimensions et qualités sur demande.

	d1					Aantal		
	min.	max.	D	k	b	Nombre	c	kg.
DN	[mm]	[mm]	[mm]	[mm]	[mm]	(z)	[mm]	
10	17,2	17,7	90	60	14	4	14	0,605
15	21,3	22	95	65	14	4	14	0,669
20	26,9	27,6	105	75	16	4	14	0,936
25	33,7	34,4	115	85	16	4	14	1,11
32	42,4	43,1	140	100	16	4	18	1,62
40	48,3	49	150	110	16	4	18	1,86
50	60,3	61,1	165	125	18	4	18	2,47
65	76,1	77,1	185	145	18	4	18	3,00
80	88,9	90,3	200	160	20	8	18	3,79
100	114,3	115,9	220	180	20	8	18	4,03
125	139,7	141,6	250	210	22	8	18	5,46
150	168,3	170,5	285	240	22	8	22	6,57
175	193,7	196,1	315	270	24	8	22	8,45
200	219,1	221,8	340	295	24	12	22	9,31
250	273	276,2	395	350	26	12	22	11,90
300	323,9	327,6	445	400	26	12	22	13,80
350	355,6	359,7	505	460	28	16	22	20,60
400	406,4	411	565	515	32	16	26	27,90
450	457	462,5	615	565	38	20	26	35,60
500	508	513,6	670	620	38	20	26	41,10

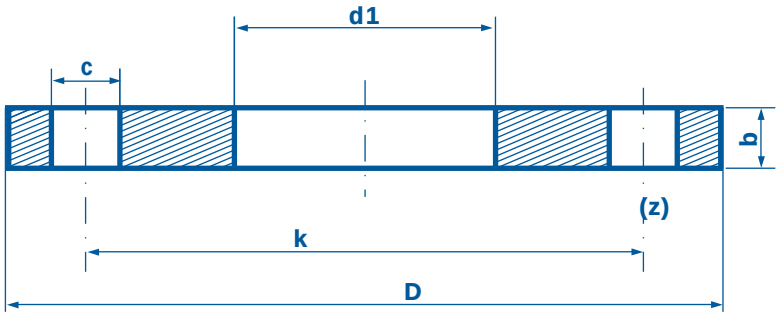

ALL INOX CENTER • BREULSTRAAT 89 • B-8890 Moorslede
Tel.: +32 51 77 18 08 • E-mail: info@allinoxcenter.be

Alle gegevens in deze catalogus zijn louter informatief. / Toutes les données figurant dans ce catalogue sont fournies à titre purement informatif.

VLAKKE FLENZEN METR. volgens DIN 2576/PN10

BRIDES PLATES À SOUDER METR. selon DIN 2576/PN10

aisi 304(L) / aisi 316(L)

Andere afmetingen en kwaliteiten op aanvraag.
Autres dimensions et qualités sur demande.

	d1					Aantal		
	min.	max.	D	k	b	Nombre	c	kg.
DN	[mm]	[mm]	[mm]	[mm]	[mm]	(z)	[mm]	
10	12	14	90	60	14	4	14	0,613
15	18	20	95	65	14	4	14	0,675
20	22	24	105	75	16	4	14	0,749
25	28	30	115	85	16	4	14	1,14
32	34	36	140	100	16	4	18	1,66
40	40	42	150	110	16	4	18	1,89
50	54	56	165	125	18	4	18	2,51
65	70	72	185	145	18	4	18	3,12
80	85	87	200	160	20	8	18	3,79
100	104	106	220	180	20	8	18	4,20
125	129	131	250	210	22	8	18	5,71
150	154	156	285	240	22	8	22	6,72
200	204	206	340	295	24	12	22	10,06
250	267	269	395	350	26	12	22	12,5
300	304	306	445	400	26	12	22	15,2

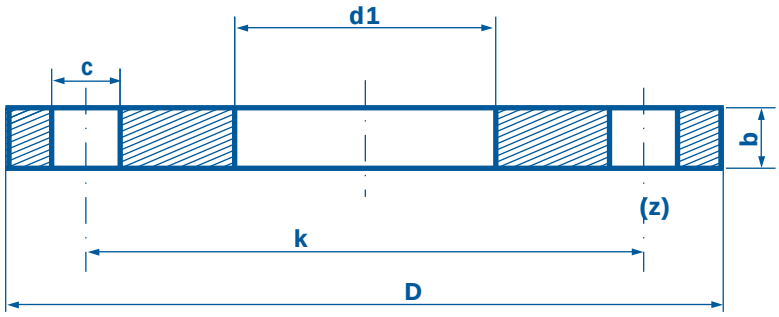

Alle gegevens in deze catalogus zijn louter informatief. / Toutes les données figurant dans ce catalogue sont fournies à titre purement informatif.

ALL INOX CENTER • BREULSTRAAT 89 • B-8890 Moorslede
Tel.: +32 51 77 18 08 • E-mail: info@allinoxcenter.be

VOORLASFLENZEN ISO volgens DIN 2633/PN16

BRIDES À TALON ISO selon DIN 2633/PN16

aisi 304(L) / aisi 316(L)



Andere afmetingen en kwaliteiten op aanvraag.
Autres dimensions et qualités sur demande.

	d1	D	k	b	h1	m	g	l	Aantal Nombre	c
DN	[mm]	[mm]	[mm]	[mm]	[mm]	[mm]	[mm]	[mm]	(z)	[mm]
10	17,2	90	60	14	35	28	40	2	4	14
15	21,3	95	65	14	35	32	45	2	4	14
20	26,9	105	75	16	38	40	58	2	4	14
25	33,7	115	85	16	38	45	68	2	4	14
32	42,4	140	100	16	40	56	78	2	4	18
40	48,3	150	110	16	42	64	88	3	4	18
50	60,3	165	125	18	45	75	102	3	4	18
65	76,1	185	145	18	45	90	122	3	4	18
80	88,9	200	160	20	50	105	138	3	8	18
100	114,3	220	180	20	52	131	158	3	8	18
125	139,7	250	210	22	55	156	188	3	8	18
150	168,3	285	240	22	55	184	212	3	8	22
175	193,7	315	270	24	60	210	242	3	8	22
200	219,1	340	295	24	62	235	268	3	12	22
250	273	405	355	26	70	292	320	3	12	22
300	323,9	460	410	28	78	344	378	4	12	22

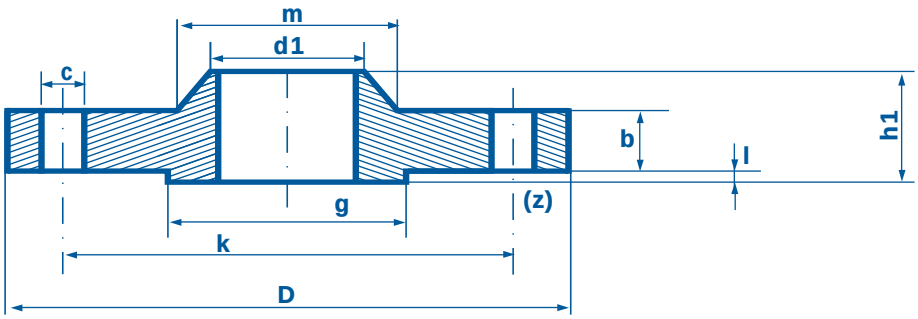

ALL INOX CENTER • BREULSTRAAT 89 • B-8890 Moorslede
Tel.: +32 51 77 18 08 • E-mail: info@allinoxcenter.be

Alle gegevens in deze catalogus zijn louter informatief. / Toutes les données figurant dans ce catalogue sont fournies à titre purement informatif.

VOORLASFLENZEN METR. volgens DIN 2633/PN16

BRIDES À TALON METR. selon DIN 2633/PN16

aisi 304(L) / aisi 316(L)



Andere afmetingen en kwaliteiten op aanvraag.
Autres dimensions et qualités sur demande.

	d1	D	k	b	h1	m	g	l	Aantal Nombre	c
DN	[mm]	[mm]	[mm]	[mm]	[mm]	[mm]	[mm]	[mm]	(z)	[mm]
10	14	90	60	14	35	25	40	2	4	14
15	20	95	65	14	35	30	45	2	4	14
20	25	105	75	16	38	38	58	2	4	14
25	30	115	85	16	38	42	68	2	4	14
32	38	140	100	16	40	52	78	2	4	18
40	44,5	150	110	16	42	60	88	3	4	18
50	57	165	125	18	45	72	102	3	4	18
65	70	185	145	18	45	90	122	3	4	18
80	84	200	160	20	50	105	138	3	8	18
100	108	220	180	20	52	125	158	3	8	18
125	133	250	210	22	55	150	188	3	8	18
150	159	285	240	22	55	175	212	3	8	22
200	206	340	295	24	62	235	268	3	12	22
250	267	405	355	26	70	285	320	3	12	22
300	306	460	410	28	78	344	378	4	12	22
350	368	520	470	30	82	390	438	4	16	22
400	419	580	525	32	85	445	490	4	16	30

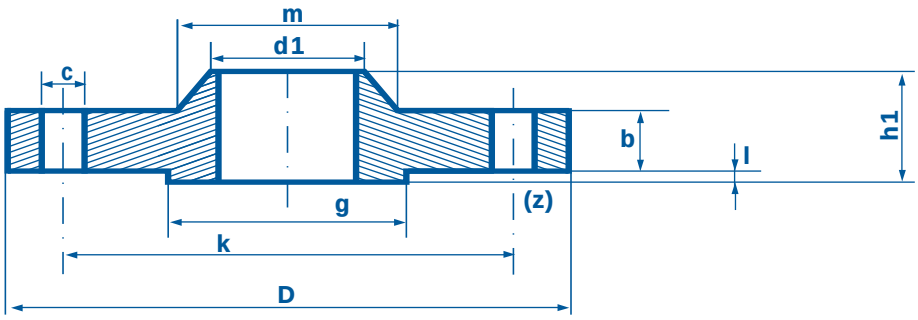

ALL INOX CENTER • BREULSTRAAT 89 • B-8890 Moorslede
Tel.: +32 51 77 18 08 • E-mail: info@allinoxcenter.be

Alle gegevens in deze catalogus zijn louter informatief. / Toutes les données figurant dans ce catalogue sont fournies à titre purement informatif.

VOORLASFLENZEN ISO volgens DIN 2633/PN40

BRIDES À TALON ISO selon DIN 2633/PN40

aisi 304(L) / aisi 316(L)



Andere afmetingen en kwaliteiten op aanvraag.
Autres dimensions et qualités sur demande.

	d1	D	k	b	h1	m	g	l	Aantal Nombre	c
DN	[mm]	[mm]	[mm]	[mm]	[mm]	[mm]	[mm]	[mm]	(z)	[mm]
10	17,2	90	60	16	35	28	40	2	4	14
15	21,3	95	65	16	38	32	45	2	4	14
20	26,9	105	75	18	40	40	58	2	4	14
25	33,7	115	85	18	40	46	68	2	4	14
32	42,4	140	100	18	42	56	78	2	4	18
40	48,3	150	110	18	45	64	88	3	4	18
50	60,3	165	125	20	48	75	102	3	4	18
65	76,1	185	145	22	52	90	122	3	8	18
80	88,9	200	160	24	58	105	138	3	8	18
100	114,3	235	190	24	65	134	162	3	8	22
125	139,7	270	220	26	68	162	188	3	8	26
150	168,3	300	250	28	75	192	218	3	8	26
175	193,7	350	295	32	82	218	260	3	12	30
200	219,1	375	320	34	88	244	285	3	12	30
250	273	450	385	38	105	306	345	3	12	33
300	323,9	515	450	42	115	362	410	4	16	33

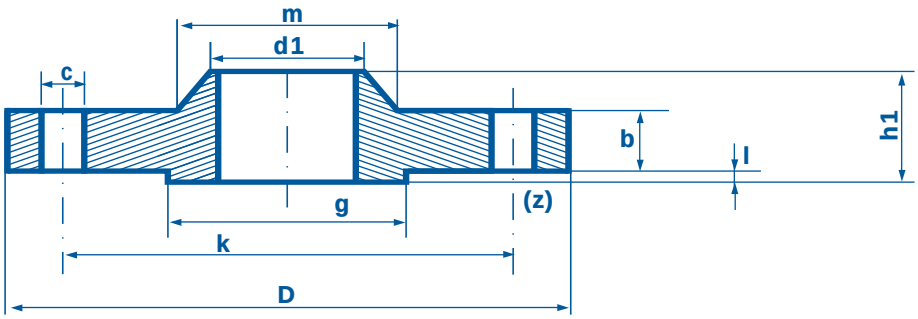

ALL INOX CENTER • BREULSTRAAT 89 • B-8890 Moorslede
Tel.: +32 51 77 18 08 • E-mail: info@allinoxcenter.be

Alle gegevens in deze catalogus zijn louter informatief. / Toutes les données figurant dans ce catalogue sont fournies à titre purement informatif.

VOORLASFLENZEN METR. volgens DIN 2633/PN40

BRIDES À TALON METR. selon DIN 2633/PN40

aisi 304(L) / aisi 316(L)



Andere afmetingen en kwaliteiten op aanvraag.
Autres dimensions et qualités sur demande.

	d1	D	k	b	h1	m	g	l	Aantal Nombre	c
DN	[mm]	[mm]	[mm]	[mm]	[mm]	[mm]	[mm]	[mm]	(z)	[mm]
10	14	90	60	16	35	25	40	2	4	14
15	20	95	65	16	38	30	45	2	4	14
20	25	105	75	18	40	38	58	2	4	14
25	30	115	85	18	40	42	68	2	4	14
32	38	140	100	18	42	52	78	2	4	18
40	44,5	150	110	18	45	60	88	3	4	18
50	57	165	125	20	48	72	102	3	4	18
65	70	185	145	22	52	90	122	3	8	18
80	84	200	160	24	58	105	138	3	8	18
100	108	235	190	24	65	128	162	3	8	22
125	133	270	220	26	68	155	188	3	8	26
150	159	300	250	28	75	182	218	3	8	26
200	206	375	320	34	88	244	285	3	12	30
250	267	450	385	38	105	298	345	3	12	33
300	306	515	450	42	115	362	410	4	16	33
350	368	580	510	46	125	408	465	4	16	36
400	419	660	585	50	135	462	535	4	16	39

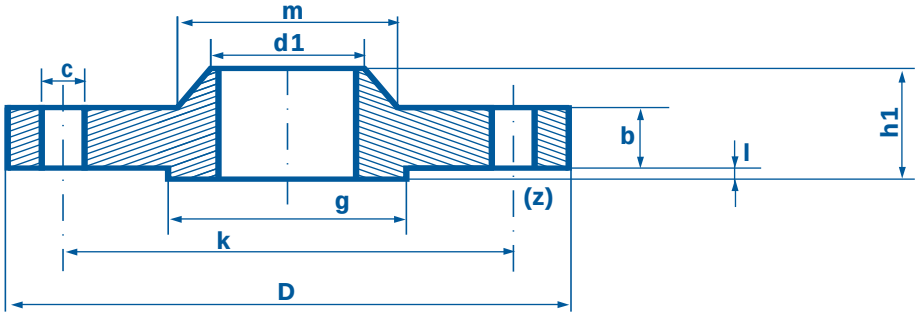

Alle gegevens in deze catalogus zijn louter informatief. / Toutes les données figurant dans ce catalogue sont fournies à titre purement informatif.

BLINDFLENZEN volgens DIN 2527/PN16

BRIDES PLEINES selon DIN 2527/PN16

aisi 304(L) / aisi 316(L)

Andere afmetingen en kwaliteiten op aanvraag.
Autres dimensions et qualités sur demande.

	D	k	b	Aantal Nombre	c	
DN	[mm]	[mm]	[mm]	(z)	[mm]	[kg]
10	90	60	14	4	14	0,63
15	95	65	14	4	14	0,72
20	105	75	16	4	14	1,01
25	115	85	16	4	14	1,23
32	140	100	16	4	18	1,80
40	150	110	16	4	18	2,09
50	165	125	18	4	18	2,88
65	185	145	18	4	18	3,66
80	200	160	20	8	18	4,77
100	220	180	20	8	18	5,65
125	250	210	22	8	18	8,42
150	285	240	22	8	22	10,4
175	315	270	24	8	22	14,0
200	340	295	24	12	22	16,1
250	405	355	26	12	26	24,9
300	460	410	28	12	26	35,1
350	520	470	30	16	26	47,8
400	580	525	32	16	30	63,5
500	715	620	36	20	33	102

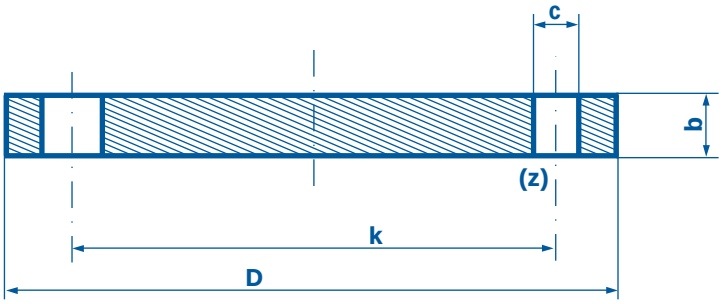

ALL INOX CENTER • BREULSTRAAT 89 • B-8890 Moorslede
Tel.: +32 51 77 18 08 • E-mail: info@allinoxcenter.be

Alle gegevens in deze catalogus zijn louter informatief. / Toutes les données figurant dans ce catalogue sont fournies à titre purement informatif.

DRAADFLENZEN volgens DIN 2566 PN10/16

BRIDES TARAUDÉES selon DIN 2566 PN10/16

aisi 304(L) / aisi 316(L)

	Draad	D	k	b	Aantal Nombre	c	
DN	Filété	[mm]	[mm]	[mm]	(z)	[mm]	[kg]
15	1/2"	95	65	14	4	14	0,61
20	3/4"	105	75	16	4	14	0,91
25	1"	115	85	16	4	14	1,10
32	5/4"	140	100	16	4	18	1,60
40	6/4"	150	110	16	4	18	1,78
50	2"	165	125	18	4	18	2,43
65	2 1/2"	185	145	18	4	18	3,18
80	3"	200	160	20	8	18	4,12
100	4"	220	180	20	8	18	4,47

Andere afmetingen en kwaliteiten op aanvraag.
Autres dimensions et qualités sur demande.

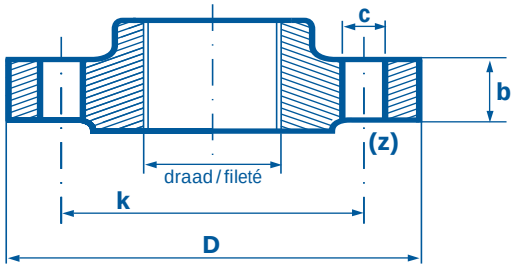

ALL INOX CENTER • BREULSTRAAT 89 • B-8890 Moorslede
Tel.: +32 51 77 18 08 • E-mail: info@allinoxcenter.be

Alle gegevens in deze catalogus zijn louter informatief. / Toutes les données figurant dans ce catalogue sont fournies à titre purement informatif.

PROFIELEN
PROFILS



ALL INOX CENTER • BREULSTRAAT 89 • B-8890 Moorslede
Tel.: +32 51 77 18 08 • E-mail: info@allinoxcenter.be

STAFSTAAL - GESLIT

BARRES - COUPÉES

aisi 304(L) / aisi 316(L)



Afmetingen Dimensions [B x d]	Theoretisch gewicht Poids theorique [kg/m]	Afmetingen Dimensions [B x d]	Theoretisch gewicht Poids theorique [kg/m]
20 x 3	0,47	50 x 3	1,18
20 x 4	0,63	50 x 4	1,57
20 x 5	0,78	50 x 5	1,96
20 x 6	0,94	50 x 6	2,36
20 x 8	1,57	50 x 8	3,14
20 x 10	1,75	50 x 10	3,93
25 x 3	0,59	60 x 3	1,42
25 x 4	0,78	60 x 4	1,89
25 x 5	0,98	60 x 5	2,83
25 x 6	1,18	60 x 6	2,83
25 x 8	1,57	60 x 8	3,77
25 x 10	1,96	60 x 10	4,72
30 x 3	0,70	80 x 3	1,89
30 x 4	0,94	80 x 4	2,51
30 x 5	1,18	80 x 5	3,15
30 x 6	1,41	80 x 6	3,83
30 x 8	1,88	80 x 8	3,77
30 x 10	2,36	80 x 10	4,72
40 x 3	0,94	100 x 3	2,40
40 x 4	1,25	100 x 4	3,15
40 x 5	1,57	100 x 5	3,93
40 x 6	1,88	100 x 6	4,72
40 x 8	2,51	100 x 8	6,29
40 x 10	3,14	100 x 10	7,87

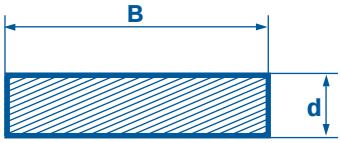

Andere afmetingen en kwaliteiten op aanvraag.
Autres dimensions et qualités sur demande.
Eventueel geschuurd volgens aanvraag.
Éventuellement polies au grain sur demande.

Alle gegevens in deze catalogus zijn louter informatief. / Toutes les données figurant dans ce catalogue sont fournies à titre purement informatif.

ALL INOX CENTER • BREULSTRAAT 89 • B-8890 Moorslede
Tel.: +32 51 77 18 08 • E-mail: info@allinoxcenter.be

RONDE STAVEN

BARRES RONDES

Getrokken / Geslepen H9 / Warmgewalst
aisi 304(L) / aisi 316(L)

Étirées / Rectifiées / Laminées à chaud
aisi 304(L) / aisi 316(L)

Afmetingen	Theoretisch gewicht
Dimensions	Poids theorique
ø [mm]	[kg/m]
5	0,154
6	0,222
8	0,395
10	0,617
12	0,888
13	1,042
14	1,208
15	1,387
16	1,578
18	1,998
19	2,226
20	2,466
22	2,984
25	3,853
28	4,834
30	5,549
33	6,714
35	7,553
38	8,903
40	9,865
45	12,48
48	14,20
50	15,41
55	18,65
60	22,19
65	26,05
70	30,21

Afmetingen	Theoretisch gewicht
Dimensions	Poids theorique
ø [mm]	[kg/m]
75	34,68
80	39,46
85	44,55
90	49,94
95	55,64
100	61,65
105	67,97
110	74,60
115	81,49
120	88,78
125	96,28
130	104
140	121
150	138
160	157
170	178
180	199
185	212
190	222
200	246
210	270
220	298
230	326
250	385
280	483
300	555
320	632

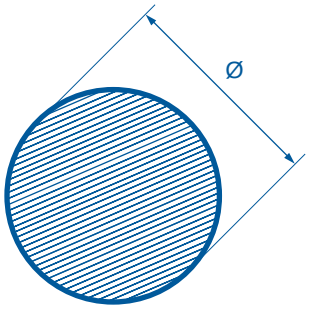

Andere afmetingen en kwaliteiten op aanvraag.
Autres dimensions et qualités sur demande.
Eventueel geschuurd volgens aanvraag.
Éventuellement polies au grain sur demande.

ALL INOX CENTER

Alle gegevens in deze catalogus zijn louter informatief. / Toutes les données figurant dans ce catalogue sont fournies à titre purement informatif.

ALL INOX CENTER • BREULSTRAAT 89 • B-8890 Moorslede
Tel.: +32 51 77 18 08 • E-mail: info@allinoxcenter.be

VIERKANTE STAVEN

BARRES CARRÉES

aisi 304(L) / aisi 316(L)



Afmetingen		Afmetingen	
Dimensions	G	Dimensions	G
a	[kg/m]	a	[kg/m]
5	0,200	40	12,560
6	0,288	45	15,900
8	0,502	50	19,630
10	0,800	55	23,750
12	1,150	60	28,280
14	1,540	65	33,170
15	1,820	70	38,460
16	2,010	75	44,200
18	2,540	80	50,240
20	3,200	85	56,720
22	3,800	90	63,580
25	5,000	100	78,500
30	7,070	120	113,040
32	8,040	135	143,100
35	9,620	150	176,630

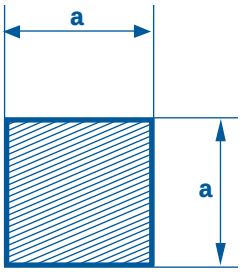

Andere afmetingen en kwaliteiten op aanvraag.
Autres dimensions et qualités sur demande.
Eventueel geschuurd volgens aanvraag.
Éventuellement polies au grain sur demande.

Alle gegevens in deze catalogus zijn louter informatief. / Toutes les données figurant dans ce catalogue sont fournies à titre purement informatif.

ALL INOX CENTER • BREULSTRAAT 89 • B-8890 Moorslede
Tel.: +32 51 77 18 08 • E-mail: info@allinoxcenter.be

ZESKANT

HEXAGONE

aisi 304(L) / aisi 316(L)



Afmetingen		Afmetingen	
Dimensions	G	Dimensions	G
SW	[kg/m]	SW	[kg/m]
19	2,45	50	17,00
22	3,29	55	20,57
24	3,92	60	24,48
27	4,96	65	28,72
30	6,12	70	33,32
32	6,96	75	38,24
36	8,81	80	43,51
38	9,82	85	49,10
41	11,43	90	55,07
46	14,39	100	67,98

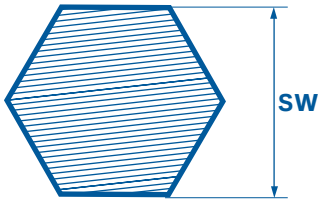

Andere afmetingen en kwaliteiten op aanvraag.
Autres dimensions et qualités sur demande.
Eventueel geschuurd volgens aanvraag.
Éventuellement poli au grain sur demande.

Alle gegevens in deze catalogus zijn louter informatief. / Toutes les données figurant dans ce catalogue sont fournies à titre purement informatif.

ALL INOX CENTER • BREULSTRAAT 89 • B-8890 Moorslede
Tel.: +32 51 77 18 08 • E-mail: info@allinoxcenter.be

HOEKPROFIELEN

CORNIÈRES

Warmgewalste uitvoering
aisi 304(L) / aisi 316(L)

Laminées à chaud
aisi 304(L) / aisi 316(L)



Afmetingen / Dimensions a x a x s [mm]	G [kg/m]
20 x 20 x 3	0,88
20 x 20 x 4	1,14
20 x 20 x 5	1,39
25 x 25 x 3	1,12
25 x 25 x 4	1,45
25 x 25 x 5	1,79
30 x 30 x 3	1,36
30 x 30 x 4	1,78
30 x 30 x 6	2,56
35 x 35 x 3	1,60
35 x 35 x 4	2,11
35 x 35 x 6	3,10
40 x 40 x 4	2,43
40 x 40 x 5	2,96
40 x 40 x 8	4,60
45 x 45 x 5	3,38
45 x 45 x 8	5,15
50 x 50 x 5	3,83
50 x 50 x 6	4,47
50 x 50 x 7	5,15
50 x 50 x 9	6,60
50 x 50 x 10	7,09

Afmetingen / Dimensions a x a x s [mm]	G [kg/m]
55 x 55 x 6	5,00
60 x 60 x 6	5,48
60 x 60 x 8	7,10
60 x 60 x 10	8,70
65 x 65 x 6	5,98
65 x 65 x 9	8,69
70 x 70 x 7	7,47
70 x 70 x 9	9,30
70 x 70 x 11	11,20
75 x 75 x 6	6,90
75 x 75 x 9	10,00
75 x 75 x 10	11,20
80 x 80 x 8	9,63
80 x 80 x 10	11,90
80 x 80 x 12	14,10
90 x 90 x 9	12,30
90 x 90 x 11	15,10
100 x 100 x 6	9,41
100 x 100 x 8	12,20
100 x 100 x 10	15,20
100 x 100 x 12	17,80
100 x 100 x 13	19,40

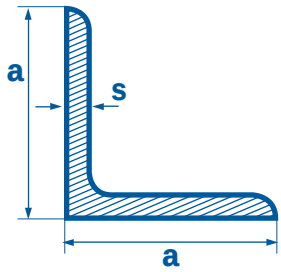

Andere afmetingen en kwaliteiten op aanvraag.
Autres dimensions et qualités sur demande.

ALL INOX CENTER • BREULSTRAAT 89 • B-8890 Moorslede
Tel.: +32 51 77 18 08 • E-mail: info@allinoxcenter.be

Alle gegevens in deze catalogus zijn louter informatief. / Toutes les données figurant dans ce catalogue sont fournies à titre purement informatif.

U-PROFIEL

PROFIL U

Warmgewalste uitvoering
aisi 304(L) / aisi 316(L)

Laminé à chaud
aisi 304(L) / aisi 316(L)



U-profiel Profilé en U	Afmetingen Dimensions h x a x s x t [mm]	G [kg/m]
30	30 x 15 x 4 x 4,5	1,78
30	30 x 33 x 5 x 7	4,3
40	40 x 20 x 4 x 4	2,3
40	40 x 35 x 5 x 7	4,8
50	50 x 25 x 5 x 6	4,2
50	50 x 38 x 5 x 7	5,7
60	60 x 30 x 6 x 6	5,1
65	65 x 42 x 5,5 x 7,5	7,4
80	80 x 40 x 4 x 4	4,9
80	80 x 40 x 5 x 5	5,9
80	80 x 40 x 6 x 6	7,1
80	80 x 50 x 6 x 8	8,8
100	100 x 50 x 4 x 4	6,1
100	100 x 50 x 5 x 5	7,65
100	100 x 50 x 6 x 6	8,9
100	100 x 50 x 6 x 8,5	10,6
120	120 x 55 x 7 x 9	13,5
120	120 x 60 x 6 x 6	10,9
130	130 x 65 x 6 x 6	11,9
130	130 x 65 x 9 x 9	17,4
140	140 x 60 x 7 x 10	16,2
140	140 x 70 x 7 x 7	14,9
150	150 x 75 x 6 x 6	13,8
150	150 x 75 x 9 x 9	20,0
160	160 x 65 x 7,5 x 10,5	19,1
160	160 x 65 x 10 x 14	25,1
160	160 x 80 x 8 x 8	19,4
180	180 x 70 x 9 x 12	24,2
180	180 x 70 x 12 x 15	30,8
180	180 x 90 x 9 x 9	24,6
200	200 x 75 x 8,5 x 11,5	25,7
200	200 x 75 x 10 x 13	29,3
200	200 x 100 x 6 x 6	18,7
200	200 x 100 x 8 x 8	24,6
200	200 x 100 x 10 x 10	30,0
220	220 x 80 x 10 x 13	31,8
240	240 x 85 x 18 x 22	56,3

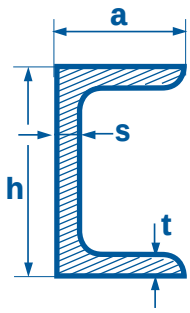

Andere afmetingen en kwaliteiten op aanvraag.
Autres dimensions et qualités sur demande.

Alle gegevens in deze catalogus zijn louter informatief. / Toutes les données figurant dans ce catalogue sont fournies à titre purement informatif.

ALL INOX CENTER • BREULSTRAAT 89 • B-8890 Moorslede
Tel.: +32 51 77 18 08 • E-mail: info@allinoxcenter.be

I-PROFIEL

PROFIL I

aisi 304(L) / aisi 316(L)



IPB profiel	Afmetingen Dimensions h x b x s x t [mm]	G [kg/m]	F [cm²]	Ix [cm⁴]	Wx [cm³]	Iy [cm⁴]	Wy [cm³]
100	100 x 100 x 6 x 10	20,4	26,2	452	90,5	166	33,3
120	120 x 120 x 6,5 x 11	28,4	36,9	911	152	337	56,1
120	120 x 120 x 10 x 12,5	32,4	41,3	977	163	360	60,1
140	140 x 140 x 7 x 12	32,9	42,2	1490	212	530	76,3
140	140 x 140 x 9 x 12	35,8	45,6	1520	217	528	76,9
160	160 x 160 x 10 x 13	42,9	55,0	2470	308	814	102
160	160 x 160 x 15 x 15	54,3	69,6	2875	359	1013	126
180	180 x 180 x 15 x 15	60,0	76,5	4044	449	1349	152

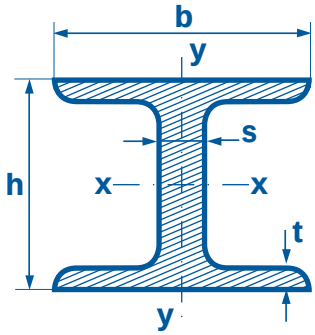

Andere afmetingen en kwaliteiten op aanvraag.
Autres dimensions et qualités sur demande.

ALL INOX CENTER • BREULSTRAAT 89 • B-8890 Moorslede
Tel.: +32 51 77 18 08 • E-mail: info@allinoxcenter.be

Alle gegevens in deze catalogus zijn louter informatief. / Toutes les données figurant dans ce catalogue sont fournies à titre purement informatif.

I-PROFIEL

PROFIL I

aisi 304(L) / aisi 316(L)



IPE profiel	Afmetingen Dimensions h x b x s x t [mm]	G [kg/m]	F [cm²]	Ix [cm⁴]	Wx [cm³]	Iy [cm⁴]	Wy [cm³]
80	80 x 46 x 3,8 x 5,2	6,2	7,9	82,4	20,6	8,34	3,62
100	100 x 55 x 5,7 x 5,7	9,0	11,5	177	35,4	15,7	5,70
120	120 x 64 x 7,5 x 6,3	12,9	16,6	344	57,4	26,5	8,29
140	140 x 73 x 4,7 x 6,9	12,9	16,6	546	77,9	43,6	11,9
160	160 x 74 x 9 x 9,5	23,0	29,3	1094	136	70,3	19,0
160	160 x 82 x 10 x 12	26,3	33,7	1320	164	109	26,4
180	180 x 90 x 9 x 11	29,6	37,7	1858	206	143	31,5
180	180 x 90 x 12 x 13	34,2	43,8	2060	229	158	34,7
200	200 x 100 x 10 x 12	32,9	42,2	2619	262	188	37,3
200	200 x 100 x 12 x 12	35,7	45,8	2710	271	188	37,5
220	220 x 110 x 15 x 20	56,2	72,1	5206	473	437	79,5
240	240 x 120 x 16 x 20	81,0	78,2	6550	546	468	87,0

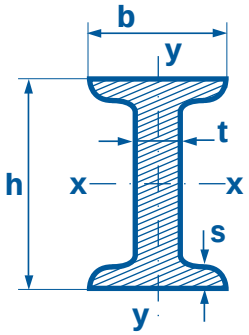

Andere afmetingen en kwaliteiten op aanvraag.
Autres dimensions et qualités sur demande.

Alle gegevens in deze catalogus zijn louter informatief. / Toutes les données figurant dans ce catalogue sont fournies à titre purement informatif.

ALL INOX CENTER • BREULSTRAAT 89 • B-8890 Moorslede
Tel.: +32 51 77 18 08 • E-mail: info@allinoxcenter.be

T-PROFIEL

PROFIL T

aisi 304(L) / aisi 316(L)



T Profiel Profilé en T	Afmetingen Dimensions h x b x s [mm]	G [kg/m]	F [cm²]	Ex [cm]	Ix [cm⁴]	Wx [cm³]	Iy [cm⁴]	Wy [cm³]
T20	20 x 20 x 3	0,9	1,15	0,6	0,4	0,29	0,2	0,2
	20 x 20 x 4	1,2	1,5	0,64	0,48	0,35	0,26	0,26
T25	25 x 25 x 4	1,5	1,9	0,75	1,01	0,89	0,52	0,41
T30	30 x 30 x 3	1,4	1,72	0,85	1,41	0,65	0,64	0,42
	30 x 30 x 4	1,8	2,3	0,88	1,89	0,9	0,93	0,62
T35	35 x 35 x 3	1,6	2,02	0,97	2,3	0,91	1,02	0,58
	35 x 35 x 4	2,1	2,7	1	2,98	1,19	1,4	0,8
T40	40 x 40 x 4	2,5	3,1	1,12	4,55	1,27	2,08	2,04
	40 x 40 x 5	3	3,8	1,12	5,28	1,84	2,58	1,29
T45	45 x 45 x 5	3,7	4,7	1,3	8,36	2,61	3,99	1,77
T50	50 x 50 x 5	3,8	4,9	1,42	11,6	3,23	5,37	2,15
T60	60 x 60 x 6	5,5	7	1,7	24	5,57	11,1	3,71
T70	70 x 70 x 7	7,5	9,5	1,98	43,2	8,6	20	5,72
T80	80 x 80 x 8	9,7	12,4	2,27	73,7	12,9	34,2	8,55
T90	90 x 90 x 9	12,2	15,6	2,56	118	18,3	54,9	12,2
T100	100 x 100 x 8	12,4	15,8	2,74	149	20,4	66,4	13,3
	100 x 100 x 10	15,1	19,2	2,85	180	25,2	83,7	16,7
T120	120 x 120 x 13	25,1	29,7	3,44	401	46,8	189	31,5

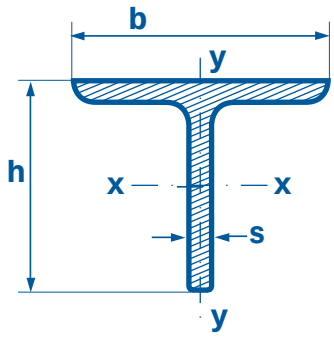

Andere afmetingen en kwaliteiten op aanvraag.
Autres dimensions et qualités sur demande.

Alle gegevens in deze catalogus zijn louter informatief. / Toutes les données figurant dans ce catalogue sont fournies à titre purement informatif.

ALL INOX CENTER • BREULSTRAAT 89 • B-8890 Moorslede
Tel.: +32 51 77 18 08 • E-mail: info@allinoxcenter.be

MACHINEPIJPEN - WARMGEWALST

ÉBAUCHES CREUSES - LAMINÉES À CHAUD

aisi 304(L) / aisi 316(L)

Andere afmetingen en kwaliteiten op aanvraag.
Autres dimensions et qualités sur demande.

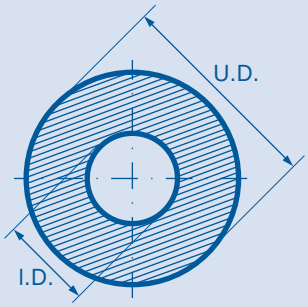

		Gegarandeerde afmeting na schoondraaien				Theoretisch
Afmetingen		Dimensions garanties après usinage				gewicht
Dimensions		Uitwendig gecentreerd		Inwendig gecentreerd		Poids
[mm]		Centrage extérieur		Centrage intérieur		théorique
U.D.	I.D.	U.D.	I.D.	U.D.	I.D.	
Dia. ext.	Dia. int	Dia. ext.	Dia. int	Dia. ext.	Dia. int	[kg/m]
32	16	31	18	30	17	5,1
32	20	31	22	30	21	4,2
36	16	35	18	34	16,5	6,5
36	20	35	22	34	21	6,0
36	25	35	27	34	26	4,6
40	20	39	22	38	21	8,0
40	25	39	27	38	26	6,6
40	28	39	30	38	29	5,6
45	20	44	22,5	42,5	21	10,8
45	28	44	30	42,5	29	8,4
45	32	44	34	43	33	6,9
50	25	49	27	47,5	26	12,5
50	32	49	34	47,5	33	10,0
50	36	49	38	48	37	8,2
56	36	54,5	38,5	53,5	37	12,5
56	40	54,5	42	53,5	41	10,5
63	32	61,5	34,5	60	33	19,7
63	36	61,5	38	60,5	37	18,0
63	40	61,5	42	60,5	41	16,0
63	50	61,5	52	60,5	51	10,2
71	36	69,5	38,5	68	37	25,0
71	40	69,5	42,5	68	41	22,1
71	45	69,5	47,5	68	46	20,4
71	56	69,5	58,5	68	57,5	13,2
75	40	73,5	42	72	41	27,0
75	50	73,5	57,5	72	51	20,2
75	60	73,5	62,5	72	61	13,6

ALL INOX CENTER • BREULSTRAAT 89 • B-8890 Moorslede
Tel.: +32 51 77 18 08 • E-mail: info@allinoxcenter.be

Alle gegevens in deze catalogus zijn louter informatief. / Toutes les données figurant dans ce catalogue sont fournies à titre purement informatif.

MACHINEPIJPEN - WARMGEWALST

ÉBAUCHES CREUSES - LAMINÉES À CHAUD

aisi 304(L) / aisi 316(L)

Andere afmetingen en kwaliteiten op aanvraag.
Autres dimensions et qualités sur demande.

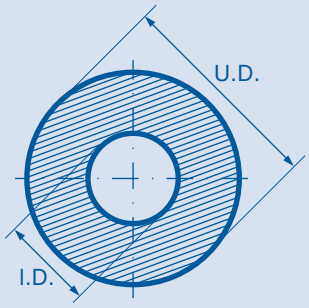

		Gegarandeerde afmeting na schoondraaien				Theoretisch
Afmetingen		Dimensions garanties après usinage				gewicht
Dimensions		Uitwendig gecentreerd		Inwendig gecentreerd		Poids
[mm]		Centrage extérieur		Centrage intérieur		théorique
U.D.	I.D.	U.D.	I.D.	U.D.	I.D.	
Dia. ext.	Dia. int	Dia. ext.	Dia. int	Dia. ext.	Dia. int	[kg/m]
80	40	78	42,5	76,5	41	32,0
80	50	78	52,5	76,5	51	26,4
80	63	78	65,5	77	64,5	16,9
85	45	83	48	81,5	46	34,5
90	50	88	53	86,5	51	37,6
90	63	88	66	86,5	64,5	28,2
90	71	88	73,5	87	72,5	21,2
95	50	93	53	91,5	51	43,2
100	56	98	59	96	57,5	46,1
100	63	98	65,5	96,5	64	39,3
100	71	98	74	96,5	72,5	33,9
100	80	98	83	97	82	25,1
106	56	103,5	59,5	102	57,5	54,2
106	63	103,5	65,5	102,5	64	47,1
106	71	103,5	74	102,5	72,5	42,1
106	80	103,5	83	102,5	82	33,3
112	63	109,5	66,5	107,5	64,5	57,6
112	71	109,5	73,5	107,5	72,5	48,9
112	80	109,5	83,5	108	82	42,0
112	90	109,5	93,5	108,5	92	31,0
118	63	115,5	66,5	113,5	64,5	66,6
118	71	115,5	73,5	114	72,5	57,7
118	80	115,5	83	114	82	51,5
118	90	115,5	93,5	114	92	40,2
125	71	122,5	74,5	120,5	72,5	71,1
125	80	122,5	83	121	81,5	60,2
125	90	122,5	93,5	121	92	51,5
125	100	122,5	103,5	121	102	39,2

ALL INOX CENTER • BREULSTRAAT 89 • B-8890 Moorslede
Tel.: +32 51 77 18 08 • E-mail: info@allinoxcenter.be

Alle gegevens in deze catalogus zijn louter informatief. / Toutes les données figurant dans ce catalogue sont fournies à titre purement informatif.

MACHINEPIJPEN - WARMGEWALST

ÉBAUCHES CREUSES - LAMINÉES À CHAUD

aisi 304(L) / aisi 316(L)

Andere afmetingen en kwaliteiten op aanvraag.
Autres dimensions et qualités sur demande.

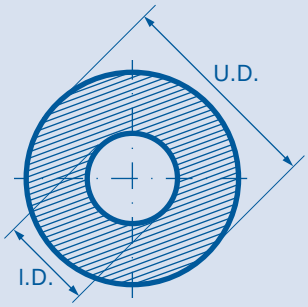

		Gegarandeerde afmeting na schoondraaien				Theoretisch
Afmetingen		Dimensions garanties après usinage				gewicht
Dimensions		Uitwendig gecentreerd		Inwendig gecentreerd		Poids
[mm]		Centrage extérieur		Centrage intérieur		théorique
U.D.	I.D.	U.D.	I.D.	U.D.	I.D.	
Dia. ext.	Dia. int	Dia. ext.	Dia. int	Dia. ext.	Dia. int	[kg/m]
132	80	129	83	127	81,5	71,6
132	90	129	93	127,5	92	63,5
132	106	129	109,5	128	108,5	43,1
140	80	137	84	135	82	88,7
140	90	137	93,5	135,5	92	75,1
140	100	137	104	135,5	102	65,7
140	112	137	106	135,5	114,5	49,1
150	80	147	84	144,5	82	104,4
150	106	147	110	145	108,5	74,7
150	125	147	129	145,5	127,5	47,8
160	90	156,5	98	154,5	91	107,9
160	112	156,5	116	155	114,5	86,5
160	122	156,5	125,5	155,5	125	71,8
160	132	156,5	136	155,5	135	56,6
170	100	166,5	108,5	163,5	101	115,8
170	118	166,5	122,5	164,5	120,5	99,1
170	140	166,5	144,5	165	143	64,3
180	100	176	110	172	101	138,2
180	125	176	130	174,5	127,5	110,0
180	140	176	144	175,5	142,5	86,6
180	150	176	154,5	175,5	153	68,9
190	132	186	137	184	135	123,6
190	160	186	164,5	184,5	163,5	73,5
200	112	196	122	192	113	169,5
200	140	196	145	194	143	135,2
200	160	196	165	194	163,5	98,4
224	130	219,5	135,5	217,5	134	121,6
250	200	245	206	243	204	153,7

Alle gegevens in deze catalogus zijn louter informatief. / Toutes les données figurant dans ce catalogue sont fournies à titre purement informatif.

ALL INOX CENTER • BREULSTRAAT 89 • B-8890 Moorslede
Tel.: +32 51 77 18 08 • E-mail: info@allinoxcenter.be

PLATEN
TÔLES





ALL INOX CENTER • BREULSTRAAT 89 • B-8890 Moorslede
Tel.: +32 51 77 18 08 • E-mail: info@allinoxcenter.be

PLATEN - AFWERKING 2B - WARMGEWALST - GESLEPEN ...

TÔLES - FINITION 2B - LAMINÉES À CHAUD - POLIES ...

aisi 304(L) / aisi 316(L)



Andere afmetingen en kwaliteiten op aanvraag.
Autres dimensions et qualités sur demande.

Dikte Épaisseur [mm]	Afmeting Dimension [mm x mm]	Theor. Gewicht Poids théor. [kg]
1,00	2000 x 1000	16,0
	2500 x 1250	25,0
	3000 x 1000	24,0
	3000 x 1250	30,0
	3000 x 1500	36,0
1,25	2000 x 1000	20,0
	2500 x 1250	31,3
	3000 x 1250	37,5
	3000 x 1500	45,0
1,50	2000 x 1000	24,0
	2500 x 1250	37,5
	3000 x 1000	36,0
	3000 x 1250	45,0
	3000 x 1500	54,0
	4000 x 2000	96,0
2,00	2000 x 1000	32,0
	2500 x 1250	50,0
	3000 x 1000	48,0
	3000 x 1250	60,0
	3000 x 1500	72,0
	4000 x 2000	128,0
2,50	2000 x 1000	40,0
	2500 x 1250	62,5
	3000 x 1500	90,0
3,00	2000 x 1000	48,0

Dikte Épaisseur [mm]	Afmeting Dimension [mm x mm]	Theor. Gewicht Poids théor. [kg]
3,00	2500 x 1250	75,0
	3000 x 1000	72,0
	3000 x 1250	90,0
	3000 x 1500	108,0
	4000 x 2000	192,0
4,00	2000 x 1000	64,0
	2500 x 1250	100,0
	3000 x 1500	108,0
	4000 x 1500	192,0
	4000 x 2000	256,0
5,00	2000 x 1000	80,0
	2500 x 1250	125,0
	3000 x 1500	180,0
	4000 x 2000	320,0
	6000 x 2000	480,0
6,00	2000 x 1000	96,0
	2500 x 1250	150,0
	3000 x 1500	216,0
	4000 x 2000	384,0
8,00	3000 x 1500	288,0
10,00	3000 x 1500	360,0
12,00	2000 x 1000	192,0
15,00	2000 x 1000	240,0
20,00	2000 x 1000	320,0
25,00	2000 x 1000	400,0

Alle gegevens in deze catalogus zijn louter informatief. / Toutes les données figurant dans ce catalogue sont fournies à titre purement informatif.

ALL INOX CENTER • BREULSTRAAT 89 • B-8890 Moorslede
Tel.: +32 51 77 18 08 • E-mail: info@allinoxcenter.be

TRAANPLATEN

TÔLES LARMÉES

aisi 304(L) / aisi 316(L)



Afmeting	Dikte
Dimension	Épaisseur
[mmxmm]	[mm]
2000 x 1000	2,0/3,5
2000 x 1000	3,0/4,5
2500 x 1000	3,0/4,5
3000 x 1000	3,0/4,5
2500 x 1250	3,0/4,5
3000 x 1250	3,0/4,5
2000 x 1000	3,5/5,0
2000 x 1000	4,0/5,5
2500 x 1250	4,0/5,5
3000 x 1500	4,0/5,5
6000 x 2000	4,0/5,5
3000 x 1000	4,5/6,0
2500 x 1250	4,5/6,0
6000 x 2000	4,5/6,0
2000 x 1000	5,0/6,5
2500 x 1250	5,0/6,5
3000 x 1500	5,0/6,5
6000 x 2000	5,0/6,5
2000 x 1000	6,0/7,5
2500 x 1250	6,0/7,5
3000 x 1500	6,0/7,5
6000 x 2000	6,0/7,5
2000 x 1000	8,0/9,5
3000 x 1500	8,0/9,5
6000 x 2000	8,0/9,5
6000 x 2000	10,0/11,5

Andere afmetingen en kwaliteiten op aanvraag.
Autres dimensions et qualités sur demande.

Alle gegevens in deze catalogus zijn louter informatief. / Toutes les données figurant dans ce catalogue sont fournies à titre purement informatif.

ALL INOX CENTER • BREULSTRAAT 89 • B-8890 Moorslede
Tel.: +32 51 77 18 08 • E-mail: info@allinoxcenter.be

GEPERFOREERDE PLATEN

TÔLES PERFORÉES

aisi 304(L) / aisi 316(L)



Andere afmetingen en kwaliteiten op aanvraag.
Autres dimensions et qualités sur demande.

Afmeting	Dikte	Perforatie Perforation	Steek Pas	Doorlaat Passage
Dimension	Épaisseur	D	C	
[mmxmm]	[mm]	[mm]	[mm]	[%]
2000 x 1000	0,8	1	2	23
2000 x 1000	1,5	2	3,5	30
2000 x 1000	1,5	3	5	33
2000 x 1000	2	5	8	35
2000 x 1000	2	8	12	38
2000 x 1000	2	10	15	40

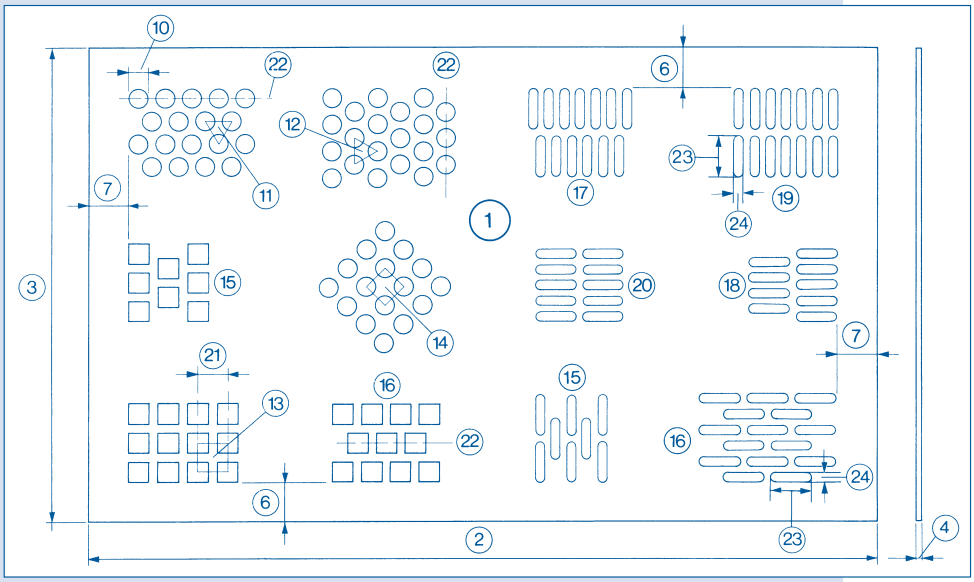

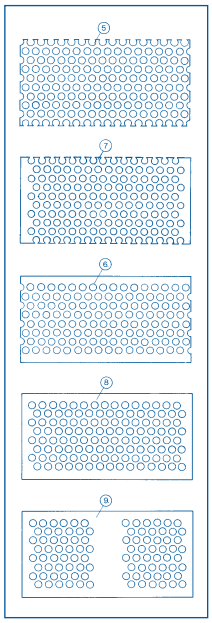

1. Geperforeerde platen
2. Lengte
3. Breedte
4. Plaatdikte
5. Zonder rand
6. Rand aan de lange zijden
7. Rand aan de korte zijden
8. Rand aan alle zijden
9. Geperforeerde in vlakken
10. Grootte van de perforatie
11. Basis van de driehoek in de lengte
12. Basis van de driehoek in de breedte
13. Vierkantverdeling
14. Diagonale verdeling
15. In de dwarsrichting verspringend
16. In de lengterichting verspringend
17. Kopverspringend
18. Verspringend
19. Kortlopend
20. Langslopend
21. Steek-Hartafstand
22. Rij gaten
23. Sleutellengte
24. Sleutelbreedte

1. Tôles perforées
2. Longueur
3. Largeur
4. Épaisseur de tôle
5. Sans bordure pleine
6. Bordure pleine côté latéral
7. Bordure pleine côté transversal
8. Bordure pleine sur les 4 côtés
9. Perforation en cases
10. Diamètre de trou
11. Distance triangulaire en longueur
12. Distance triangulaire en largeur
13. Entr'axe des trous (perforations en lignes perpendiculaires)
14. Entr'axe des trous (perforations en quinconce)
15. Décalage en largeur
16. Décalage en longueur
17. Décalage terminal en largeur
18. Décalage terminal en longueur
19. En ligne droite en largeur
20. En ligne droite en longueur
21. Distance
22. Rangée de trous
23. Longueur de trou
24. Largeur de trou

ALL INOX CENTER • BREULSTRAAT 89 • B-8890 Moorslede
Tel.: +32 51 77 18 08 • E-mail: info@allinoxcenter.be

Alle gegevens in deze catalogus zijn louter informatief. / Toutes les données figurant dans ce catalogue sont fournies à titre purement informatif.

GEWEVEN GAASPLATEN / STREKMETAAL

GRILLAGES / TÔLES STRIÉES

aisi 304(L) / aisi 316(L)



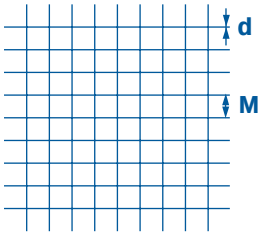

Andere afmetingen en kwaliteiten op aanvraag.
Autres dimensions et qualités sur demande.

GEWEVEN GAASPLATEN / GRILLAGES

D = draaddiameter
D = ø fil.
M = maasopening
M = maille
In plaatform of op rol
En forme de plaque ou sur rouleau

STREKMETAAL / TÔLES STRIÉES



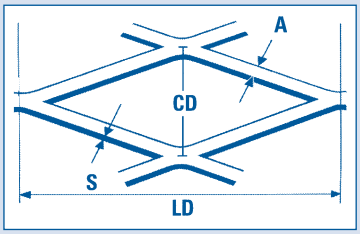

ALL INOX CENTER • BREULSTRAAT 89 • B-8890 Moorslede
Tel.: +32 51 77 18 08 • E-mail: info@allinoxcenter.be

Alle gegevens in deze catalogus zijn louter informatief. / Toutes les données figurant dans ce catalogue sont fournies à titre purement informatif.

GEBOUCHONEERDE PLATEN

TÔLES BOUCHONNÉES

aisi 304 (L) / aisi 316 (L)



Afmeting	Dikte
Dimension	Épaisseur
[mmxmm]	[mm]
3000 x 1500	1
3000 x 1500	1,5
3000 x 1500	2
3000 x 1500	3

Andere afmetingen en kwaliteiten op aanvraag.
Autres dimensions et qualités sur demande.

Alle gegevens in deze catalogus zijn louter informatief. / Toutes les données figurant dans ce catalogue sont fournies à titre purement informatif.

ALL INOX CENTER • BREULSTRAAT 89 • B-8890 Moorslede
Tel.: +32 51 77 18 08 • E-mail: info@allinoxcenter.be

SLANGEN & FLEXIBELS

TUYAUX FLEXIBLES & TUBES FLEXIBLES MÉTALLIQUES



ALL INOX CENTER • BREULSTRAAT 89 • B-8890 Moorslede
Tel.: +32 51 77 18 08 • E-mail: info@allinoxcenter.be

COMPENSATOREN
COMPENSATEURS

aisi 304(L) / aisi 316(L)

Andere afmetingen en kwaliteiten op aanvraag.
Autres dimensions et qualités sur demande.
Verkrijgbaar vanaf DN 6.
Disponibles à partir de DN 6.
Bij prijsvraag/bestelling specifiek gewenste diameter doorgeven.
Communiquer le diamètre spécifique souhaité lors de toute demande d'offre de prix/commande.

ENKELE MOGELIJKE KOPPELINGEN:

- Laseind
- Pijpnippel met conische draad
- Nippel met zeskant en conische draad
- Driedelige koppeling met conische draad
- Vaste sok
- Vaste sok met zeskant
- Losse wartel met dichting
- Driedelige koppeling met binnendraad
- Vaste flens
- Losdraaiende flens
- enz.....

QUELQUES EXEMPLES DE RACCORDS:

- Embout lisse à souder
- Mamelon avec filet conique
- Mamelon avec hexagone et filet conique
- Raccord union, 3p. filet conique
- Manchon fixe rond
- Manchon fixe avec hexagone
- Écrou mobile avec joint
- Raccord union, 3p. filet femelle
- Bride fixe
- Bride mobile
- etc.....

Alle gegevens in deze catalogus zijn louter informatief. / Toutes les données figurant dans ce catalogue sont fournies à titre purement informatif.

SOEPELE SLANGEN IN RUBBER

TUYAUX FLEXIBLES EN CAOUTCHOUC

MATERIALEN:

- Rubber
- Silicone
- EPDM
- NBR
- Teflon
- enz….

MATÉRIAUX:

- Caoutchouc
- Silicone
- EPDM
- NBR
- Téflon
- etc……

ENKELE MOGELIJKE KOPPELINGEN:

- DIN-Koppeling
- Lasdraadstuk
- Laskegelstuk
- BSP-Binnendraad
- BSP-Buitendraad
- Vaste flens
- Losdraaiende flens
- enz….

QUELQUES EXEMPLES DE RACCORDS:

- Raccord DIN
- Nez fileté
- Douille
- Filet intérieur BSP
- Filet extérieur BSP
- Bride fixe
- Bride mobile
- etc……

TOEPASSINGEN:

- Bier
- Melk
- Olie
- Stoom
- Water
- enz…

UTILISATIONS:

- Bière
- Lait
- Huile
- Vapeur
- Eau
- etc….

Andere afmetingen en kwaliteiten op aanvraag.
Autres dimensions et qualités sur demande.
Verkrijgbaar vanaf DN 6.
Disponibles à partir de DN 6.
Bij prijsvraag/bestelling specifiek gewenste diameter doorgeven.
Communiquer le diamètre spécifique souhaité lors de toute demande d'offre de prix/commande.

Alle gegevens in deze catalogus zijn louter informatief. / Toutes les données figurant dans ce catalogue sont fournies à titre purement informatif.

ALL INOX CENTER • BREULSTRAAT 89 • B-8890 Moorslede
Tel.: +32 51 77 18 08 • E-mail: info@allinoxcenter.be

SOEPELE METAALSLANGEN

TUBES FLEXIBLES MÉTALLIQUES

aisi 304(L) / aisi 316(L)

ENKELE MOGELIJKE KOPPELINGEN:

- Laseind
- Pijpnippel met conische draad
- Nippel met zeskant en conische draad
- Driedelige koppeling met conische draad
- Vaste sok
- Vaste sok met zeskant
- Losse wartel met dichting
- Driedelige koppeling met binnendraad
- Vaste flens
- Losdraaiende flens
- enz.....

QUELQUES EXAMPLES DE RACCORDS:

- Embout lisse à souder
- Mamelon avec filet conique
- Mamelon avec hexagone et filet conique
- Raccord union, 3p. filet conique
- Manchon fixe rond
- Manchon fixe avec hexagone
- Écrou mobile avec joint
- Raccord union, 3p. filet femelle
- Bride fixe
- Bride mobile
- etc.....

Andere afmetingen en kwaliteiten op aanvraag.
Autres dimensions et qualités sur demande.
Verkrijgbaar vanaf DN 6.
Disponibles à partir de DN 6.
Bij prijsvraag/bestelling specifiek gewenste diameter doorgeven.
Communiquer le diamètre spécifique souhaité lors de toute demande d'offre de prix/commande.

ALL INOX CENTER

ALL INOX CENTER • BREULSTRAAT 89 • B-8890 Moorslede
Tel.: +32 51 77 18 08 • E-mail: info@allinoxcenter.be

Alle gegevens in deze catalogus zijn louter informatief. / Toutes les données figurant dans ce catalogue sont fournies à titre purement informatif.

LASSEN, SLIJPEN, POLIJSTEN

SOUDER, MEULER, POLIR

ALL INOX CENTER • BREULSTRAAT 89 • B-8890 Moorslede
Tel.: +32 51 77 18 08 • E-mail: info@allinoxcenter.be

TOEVOEGING TIG + ELEKTRODEN RVS

ADDITION TIG + ÉLECTRODES

Lengte 1000mm - Verpakking 5kg.
aisi 316Lsi

Longueur 1000mm - Conditionnement 5 kg.
aisi 316Lsi



Andere afmetingen en kwaliteiten op aanvraag.
Autres dimensions et qualités sur demande.

TOEVOEGING TIG L=1000 mm / ADDITION TIG L=1000 mm

dia. 1,2 mm
dia. 1,6 mm
dia. 2 mm
dia. 3,2 mm
dia. 4 mm

ELEKTRODEN 5 KG / ÉLECTRODES 5 KG

Electrode rvs buizen 2,50 mm rvs 316L
Électrode tubes inox 2,50 mm inox 316L
Electrode rvs buizen 3,25 mm rvs 316L
Électrode tubes inox 2,50 mm inox 316L
Electrode rvs platen 2,50 mm rvs 316L
Électrode plaques inox 2,50 mm inox 316L
Electrode rvs platen 3,25 mm rvs 316L
Électrode plaques inox 2,50 mm inox 316L
Elektrode staal 2,50 mm
Électrode métal 2,50 mm
Elektrode staal 3,25 mm
Électrode métal 3,25 mm
Elektrode rvs staal 2,50 mm inox 309L
Électrode inox 2,50 mm inox 309L
Elektrode rvs staal 3,25 mm inox 309L
Électrode inox 3,25 mm inox 309L

ALL INOX CENTER • BREULSTRAAT 89 • B-8890 Moorslede
Tel.: +32 51 77 18 08 • E-mail: info@allinoxcenter.be

Alle gegevens in deze catalogus zijn louter informatief. / Toutes les données figurant dans ce catalogue sont fournies à titre purement informatif.

LASACCESSOIRES

ACCESSOIRES À SOUDER



Andere afmetingen en kwaliteiten op aanvraag.
Autres dimensions et qualités sur demande.

KERAMISCHE BEKKEN / BUSES CÉRAMIQUES

Keramische bek nr. 6
Buse céramique nr. 6
Keramische bek nr. 7
Buse céramique nr. 7
Keramische bek nr. 8
Buse céramique nr. 8
Keramische bek aluminium
Buse céramique aluminium

SPANKAPPEN / COIFFES

Spankap lang
Coiffe longue
Spankap kort
Coiffe courte

LASGLAZEN / VERRES DE PROTECTION

Lasglas helder 105 x 50
Verre de protection clair 105 x 50
Lasglas donker 105 x 50 nr. 9
Verre de protection teinté 105 x 50 nr. 9
Lasglas donker 105 x 50 nr. 10
Verre de protection teinté 105 x 50 nr. 10
Lasglas donker 105 x 50 nr. 11
Verre de protection teinté 105 x 50 nr. 11

LASNAALDEN / ÉLECTRODES

Lasnaald RVS 1,6 mm - 2% Thorium
Électrode Inox 1,6 mm - 2% Thorium
Lasnaald RVS 2,4 mm - 2% Thorium
Électrode Inox 2,4 mm - 2% Thorium
Lasnaald RVS 3,2 mm - 2% Thorium
Électrode Inox 3,2 mm - 2% Thorium
Lasnaald aluminium 4,0 mm wolfram
Électrode aluminium 4,0 mm Tungstène

ALL INOX CENTER • BREULSTRAAT 89 • B-8890 Moorslede
Tel.: +32 51 77 18 08 • E-mail: info@allinoxcenter.be

Alle gegevens in deze catalogus zijn louter informatief. / Toutes les données figurant dans ce catalogue sont fournies à titre purement informatif.

ACCESSOIRES À SOUDER



Andere afmetingen en kwaliteiten op aanvraag.
Autres dimensions et qualités sur demande.

SPANHULZEN / PORTE-ÉLECTRODE

Spanhuls 1,6 mm
Porte-électrode 1,6 mm
Spanhuls 2,4 mm
Porte-électrode 2,4 mm
Spanhuls 3,2 mm
Porte-électrode 3,2 mm
Spanhuls 4,0 mm
Porte-électrode 4,0 mm

SPANHULSHOUDERS / MANDRINS

Spanhulshouder 1,6 mm
Mandrin 1,6 mm
Spanhulshouder 2,4 mm
Mandrin 2,4 mm
Spanhulshouder 3,2 mm
Mandrin 3,2 mm
Spanhulshouder 4,0 mm
Mandrin 4,0 mm

ALL INOX CENTER • BREULSTRAAT 89 • B-8890 Moorslede
Tel.: +32 51 77 18 08 • E-mail: info@allinoxcenter.be

Alle gegevens in deze catalogus zijn louter informatief. / Toutes les données figurant dans ce catalogue sont fournies à titre purement informatif.

BEITSPASTA

PÂTE À DECAPER



BEITSEN EN PASSIVEREN IN EEN BEHANDELING

Bij het lassen worden roestvaste- en zuurbestendige stalen beïnvloed door de toevoer van hitte. In de laszone wordt een verontreinigde oxidefilm gevormd. De invloed van de hitte maakt het staal in die zone chroomarm tengevolge van de vorming van chroomcarbiden en vermindert daardoor de corrosieweerstand van het staal.

De corrosieweerstand kan weer geheel worden hersteld door de aan hitte blootgestelde zone na te behandelen met beitspasta. Het beitsen versnelt het herstel van de beschermende chroomoxide laag en maakt het oppervlak metaalzuiver.

Beitspasta ook voor:
Beitsoplossing, -bad, -spray, -pomp, -benodigdheden.

DÉCAPER ET PASSIVER EN UN TRAITEMENT

Pendant le soudage les aciers inoxydables sont influencés par la chaleur. Dans la zone de soudage, une couche d'oxide polluée se forme. L'influence de la chaleur dans cette zone rend l'acier pauvre en chrome à cause de la formation de carbides de chrome et diminue ainsi la résistance à la corrosion.

Ce problème se rectifie en utilisant de la pâte à décaper après le soudage. Le décapage accélère la remise en état de la couche protectrice d'oxide de chrome et purifie la surface.

Pâte à décaper également pour:
Solution décapage, bain, spray, accessoires de décapage.

Alle gegevens in deze catalogus zijn louter informatief. / Toutes les données figurant dans ce catalogue sont fournies à titre purement informatif.

ALL INOX CENTER • BREULSTRAAT 89 • B-8890 Moorslede
Tel.: +32 51 77 18 08 • E-mail: info@allinoxcenter.be

NORTON

Andere afmetingen en kwaliteiten op aanvraag.
Autres dimensions et qualités sur demande.

SNIJ-EN SLIJPSCHIJVEN / DISQUES À TRONÇONNER

diameter diamètre	asgat trou d'axe	dikte épaisseur
mm	mm	mm
115	22,2	1,00
115	22,2	1,60
115	22,2	2,00
125	22,2	1,00
125	22,2	1,60
125	22,2	2,00
115	22,2	7,00
125	22,2	7,00
230	22,2	2,00
230	22,2	2,50
230	22,2	7,00

GESLOTEN SCHUURBANDEN / BANDES ABRASIVES

2000 x 75 mm	P40,60,80,100,120,....
2000 x 100 mm	P 36

SCHUURPAPIER OP ROL / PAPIER DE VERRE SUR ROULEAU

25 meter x 50 mm	P 80
25 mètre x 50 mm	P 80
25 meter x 50 mm	P 120
25 mètre x 50 mm	P 120
25 meter x 50 mm	P 220
25 mètre x 50 mm	P 220

SCHUURPAPIER PER METER / PAPIER DE VERRE AU MÈTRE

50 mm	P 80
50 mm	P 120
50 mm	P 220

ALL INOX CENTER • BREULSTRAAT 89 • B-8890 Moorslede
Tel.: +32 51 77 18 08 • E-mail: info@allinoxcenter.be

Alle gegevens in deze catalogus zijn louter informatief. / Toutes les données figurant dans ce catalogue sont fournies à titre purement informatif.

NORTON

Andere afmetingen en kwaliteiten op aanvraag.
Autres dimensions et qualités sur demande.

SPIRAHOUDER / SUPPORT POUR MANCHON ABRASIF

diameter 15 x 30 mm
diamètre 15 x 30 mm
diameter 45 x 30 mm
diamètre 45 x 30 mm
diameter 60 x 30 mm
diamètre 60 x 30 mm

SCHUURROL / MANCHON ABRASIF

diameter 15 x 30 mm	P 50
diamètre 15 x 30 mm	P 50
diameter 45 x 30 mm	P 36
diamètre 45 x 30 mm	P 36
diameter 60 x 30 mm	P 36
diamètre 60 x 30 mm	P 36

SCOTH-BRITE

10 meter x 115 mm
10 mètre x 115 mm

LAMELLENSCHIJVEN / ASSIETTES A LAMELLES

diameter 115	P 40
diamètre 115	P 40
diameter 115	P 60
diamètre 115	P 60
diameter 115	P 80
diamètre 115	P 80
diameter 115	P 100
diamètre 115	P 100
diameter 115	P 120
diamètre 115	P 120

Alle gegevens in deze catalogus zijn louter informatief. / Toutes les données figurant dans ce catalogue sont fournies à titre purement informatif.

ALL INOX CENTER • BREULSTRAAT 89 • B-8890 Moorslede
Tel.: +32 51 77 18 08 • E-mail: info@allinoxcenter.be

DISQUES À SURFACER

Andere afmetingen en kwaliteiten op aanvraag.
Autres dimensions et qualités sur demande.

FIBERSCHIJVEN / DISQUES A SURFACER

dia.	
115	P60
115	P80
115	P120
178	P36

Steunschijven voor diam. 115
Steunschijven voor diam. 178
Supports diamètre 115
Supports diamètre 178

SCHUURWAAIER / ROUE ABRASIVE

diameter 40 x 15 mm	P60
diamètre 40 x 15 mm	P60
diameter 40 x 15 mm	P120
diamètre 40 x 15 mm	P120
diameter 60 x 30 mm	P60
diamètre 60 x 30 mm	P60
diameter 60 x 30 mm	P120
diamètre 60 x 30 mm	P120
diameter 80 x 50 mm	P60
diamètre 80 x 50 mm	P60
diameter 80 x 50 mm	P120
diamètre 80 x 50 mm	P120

ALL INOX CENTER • BREULSTRAAT 89 • B-8890 Moorslede
Tel.: +32 51 77 18 08 • E-mail: info@allinoxcenter.be

Alle gegevens in deze catalogus zijn louter informatief. / Toutes les données figurant dans ce catalogue sont fournies à titre purement informatif.

DISQUES À SURFACER

Andere afmetingen en kwaliteiten op aanvraag.
Autres dimensions et qualités sur demande.

CSD WIEL OP STIFT / ROUE CSD

diameter 75 x 13 x 6 mm
diamètre 75 x 13 x 6 mm
diameter 75 x 25 x 6 mm
diamètre 75 x 25 x 6 mm
diameter 100 x 13 x 6 mm
diamètre 100 x 13 x 6 mm
diameter 100 x 25 x 6 mm
diamètre 100 x 25 x 6 mm
diameter 150 x 13 x 8 mm
diamètre 150 x 13 x 8 mm
diameter 150 x 25 x 8 mm
diamètre 150 x 25 x 8 mm
diameter 125 x 22,2 mm
diamètre 125 x 22,2 mm

LAMELLENWIEL OP STIFT (SCHUURPAPIER)
DISQUE A LAMELLES (PAPIER DE VERRE)

diameter 50 x 20 x 6 mm
diamètre 50 x 20 x 6 mm
diameter 80 x 50 x 6 mm
diamètre 80 x 50 x 6 mm

LAMELLENWIEL SUPER CUTTING OP STIFT
DISQUE A LAMELLES SUPER CUTTING

diameter 50 x 25 x 6 mm
diamètre 50 x 25 x 6 mm
diameter 80 x 50 x 6 mm
diamètre 80 x 50 x 6 mm
diameter 100 x 50 x 6 mm
diamètre 100 x 50 x 6 mm

GECOMBINEERD WIEL OP STIFT / DISQUE COMBINÉ

diameter 30 x 20 x 6 mm	n° 100
diamètre 30 x 20 x 6 mm	n° 100
diameter 50 x 25 x 6 mm	n° 100
diamètre 50 x 25 x 6 mm	n° 100
diameter 60 x 30 x 6 mm	n° 100
diamètre 60 x 30 x 6 mm	n° 100
diameter 80 x 50 x 6 mm	n° 100
diamètre 80 x 50 x 6 mm	n° 100
diameter 100 x 50 x 6 mm	n° 100
diamètre 100 x 50 x 6 mm	n° 100

Alle gegevens in deze catalogus zijn louter informatief. / Toutes les données figurant dans ce catalogue sont fournies à titre purement informatif.

ALL INOX CENTER • BREULSTRAAT 89 • B-8890 Moorslede
Tel.: +32 51 77 18 08 • E-mail: info@allinoxcenter.be

KABELS, KETTINGEN, SPANNERS

CÂBLES, CHAÎNES, TENDEURS

ALL INOX CENTER • BREULSTRAAT 89 • B-8890 Moorslede
Tel.: +32 51 77 18 08 • E-mail: info@allinoxcenter.be

KETTINGEN EN KABELS
CHAÎNES ET CÂBLES

aisi 316 - 304

Andere afmetingen en kwaliteiten op aanvraag.
Autres dimensions et qualités sur demande.

KABELS IN RVS 316 / CÂBLES EN INOX 316

1 mm
1,5 mm
2 mm
3 mm
5 mm
8 mm
10 mm

KETTINGEN RVS 316 / CHAÎNES EN INOX 316

d
2 mm
3 mm
4 mm
5 mm
6 mm
8 mm
10 mm

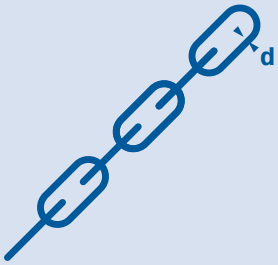

ALL INOX CENTER • BREULSTRAAT 89 • B-8890 Moorslede
Tel.: +32 51 77 18 08 • E-mail: info@allinoxcenter.be

Alle gegevens in deze catalogus zijn louter informatief. / Toutes les données figurant dans ce catalogue sont fournies à titre purement informatif.

ACCESSOIRES KETTINGEN EN KABELS

ACCESSOIRES POUR CHAÎNES ET CÂBLES

aisi 316 - 304

Andere afmetingen en kwaliteiten op aanvraag.
Autres dimensions et qualités sur demande.

KABELKOUS RVS 304 / COSSES POUR CÂBLES

2 mm
3 mm
5 mm
8 mm
10 mm

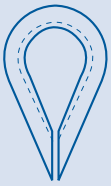

KABELKLEM RVS 316 / SERRE-CÂBLES A ÉTRIER

2 mm
3 mm
5 mm
8 mm
10 mm

PLATTE KABELKLEM RVS 316 / SERRE-CÂBLES PLAT

2 mm
3 mm
5 mm
8 mm
10 mm

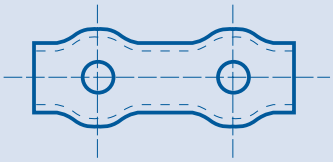

MONTAGE-INSPANKLEM VOOR KABEL RVS 316 / CRAMPON DE MONTAGE POUR CÂBLE RVS 316

diameter 3 mm
diamètre 3 mm
diameter 5 mm
diamètre 5 mm

Alle gegevens in deze catalogus zijn louter informatief. / Toutes les données figurant dans ce catalogue sont fournies à titre purement informatif.

ALL INOX CENTER • BREULSTRAAT 89 • B-8890 Moorslede
Tel.: +32 51 77 18 08 • E-mail: info@allinoxcenter.be

ACCESSOIRES KETTINGEN EN KABELS

ACCESSOIRES POUR CHAÎNES ET CÂBLES

aisi 316 - 304

Andere afmetingen en kwaliteiten op aanvraag.
Autres dimensions et qualités sur demande.

SPANNER VORK - VORK RVS 316 / TENDEURS

M 5
M 6
M 8
M 10

D-SLUITING RVS 316 / MANILLES DROITES

4 mm
5 mm
8 mm
10 mm

SNELSCHAKEL RVS 316 / MAILLE RAPIDE

4 mm
5 mm
6 mm
8 mm
10 mm

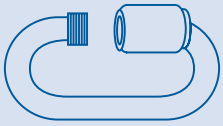

KARABIJNHAAK RVS 316 / MOUSQUETONS

5 x 50 mm
6 x 60 mm
8 x 80 mm
10 x 100 mm

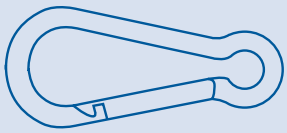

ALL INOX CENTER • BREULSTRAAT 89 • B-8890 Moorslede
Tel.: +32 51 77 18 08 • E-mail: info@allinoxcenter.be

Alle gegevens in deze catalogus zijn louter informatief. / Toutes les données figurant dans ce catalogue sont fournies à titre purement informatif.

ACCESSOIRES KETTINGEN EN KABELS

ACCESSOIRES POUR CHAÎNES ET CÂBLES

aisi 316 - 304

Andere afmetingen en kwaliteiten op aanvraag.
Autres dimensions et qualités sur demande.

KARABIJNHAAK MET RING RVS 316 / MOUSQUETON AVEC ŒIL

5 x 50 mm
6 x 60 mm
8 x 80 mm
10 x 100 mm

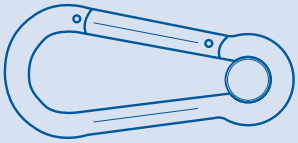

OOGMOER RVS 316 / ÉCROU À ANNEAU

M 6
M 8
M 10
M 12

OOGBOUT RVS 316 / VIS À ANNEAU

M 6
M 8
M 10
M 12

OOGSCHROEF RVS 316 / PITON

5 x 50 mm
6 x 60 mm
8 x 80 mm
10 x 100 mm

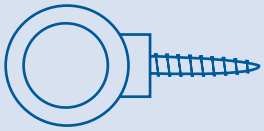

ALL INOX CENTER • BREULSTRAAT 89 • B-8890 Moorslede
Tel.: +32 51 77 18 08 • E-mail: info@allinoxcenter.be

Alle gegevens in deze catalogus zijn louter informatief. / Toutes les données figurant dans ce catalogue sont fournies à titre purement informatif.

ACCESSOIRES KETTINGEN EN KABELS

ACCESSOIRES POUR CHAÎNES ET CÂBLES

aisi 316 - 304

Andere afmetingen en kwaliteiten op aanvraag.
Autres dimensions et qualités sur demande.

OOGVIJS RVS 316 / PITON

16 x 8 mm
20 x 10 mm
25 x 12 mm
30 x 14 mm

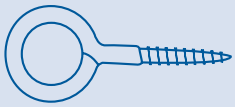

MONTAGEPLAAT RVS 316 / PLAQUE DE MONTAGE

54 x 16 mm
65 x 19 mm
81 x 25 mm
100 x 32 mm

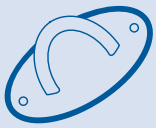

OVERLEGSLOTEN RVS 304 / FERMETURES À LEVIER

gewoon
ordinaire



regelbaar
réglable

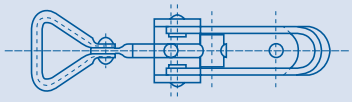

ALL INOX CENTER • BREULSTRAAT 89 • B-8890 Moorslede
Tel.: +32 51 77 18 08 • E-mail: info@allinoxcenter.be

Alle gegevens in deze catalogus zijn louter informatief. / Toutes les données figurant dans ce catalogue sont fournies à titre purement informatif.

MANGATDEKSELS, EMMERS, MANOMETERS, THERMOMETERS

PORTES, SEAUX, MANOMÈTRES, THERMOMÈTRES

ALL INOX CENTER • BREULSTRAAT 89 • B-8890 Moorslede
Tel.: +32 51 77 18 08 • E-mail: info@allinoxcenter.be

RONDE MANGATDEKSELS

PORTES ANTI-RÉTENTION ET ASEPTIQUES

aisi 304 (L) / aisi 316 (L)

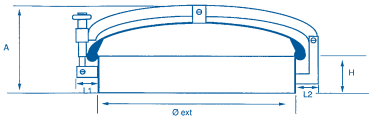

Andere afmetingen en kwaliteiten op aanvraag.
Autres dimensions et qualités sur demande.

DICHTING:

- Nitrill
- Rubber
- EPDM
- Silicone
- Viton

JOINT:

- Nitrile
- Caoutchouc
- EPDM
- Silicone
- Viton

						Dikte kader	Dikte deksel	Druk
	ref.	A	H	Dia.	L1/L2	Ép. cadre	Ép. couv.	Pression
Dia. 200	TARL 206	155	100	204	38-53	2,5	2,0	400 mbar
Dia. 300	TARL 306	170	100	304	38-53	2,5	2,0	400 mbar
Dia. 420	TARL 426	200	100	424	52-65	2,5	2,5	300 mbar
Dia. 460	TARL 466	240	100	466	55-60	2,5	2,5	300 mbar
Dia. 500	TARL 506	255	100	506	55-60	2,5	2,5	300 mbar

ALL INOX CENTER • BREULSTRAAT 89 • B-8890 Moorslede
Tel.: +32 51 77 18 08 • E-mail: info@allinoxcenter.be

Alle gegevens in deze catalogus zijn louter informatief. / Toutes les données figurant dans ce catalogue sont fournies à titre purement informatif.

RECHTHOEKIGE MANGATDEKSELS

PORTES EXTÉRIEURES RECTANGULAIRES

aisi 304 (L) / aisi 316 (L)

Model horizontaal 310x420
Modèle 310x420 horizontal

Werkdruk 0,6 bar
Pression du travail 0,6 bar

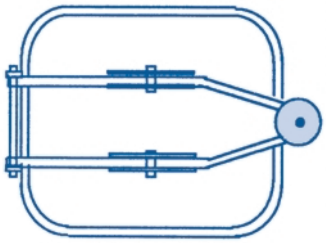

Andere afmetingen en kwaliteiten op aanvraag.
Autres dimensions et qualités sur demande.

Alle gegevens in deze catalogus zijn louter informatief. / Toutes les données figurant dans ce catalogue sont fournies à titre purement informatif.

ALL INOX CENTER • BREULSTRAAT 89 • B-8890 Moorslede
Tel.: +32 51 77 18 08 • E-mail: info@allinoxcenter.be

MANOMETERS, DRUKDOZEN

MANOMÈTRES, CAPTEURS DE PRESSION

aisi 304 (L) / aisi 316 (L)

Andere afmetingen en kwaliteiten op aanvraag.
Autres dimensions et qualités sur demande.

- Kastdiameter: 40,50,63,80,100,160 mm
- Glycerinegevuld
- Meetbereiken:

enkele voorbeelden: 0-4 bar
0-6 bar
0-10 bar
0-40 bar
-1 tot +9 bar
Andere

- Met veiligheidsglas
- Inbouw of opbouw
- Onder- of achteraansluiting
- Met of zonder afscheider
- Aansluitingen:

enkele voorbeelden: Draadstuk volgens DIN 11850
Ferrule volgens DIN 11850
BSP-draad
Flensaansluiting
Andere

- Diamètre: 40,50,63,80,100,160 mm
- Remplis de glycérine
- Pressions:

quelques exemples: 0-4 bars
0-6 bars
0-10 bars
0-40 bars
-1 tot +9 bars
autres

- Avec verre de sécurité
- Encastrés ou apparents
- Montage par le dessous ou l'arrière
- Avec ou sans séparateur
- Raccords:

quelques exemples: Nez fileté selon DIN 11850
Ferrule selon DIN 11850
Filetage BSP
Avec bride
Autres

Alle gegevens in deze catalogus zijn louter informatief. / Toutes les données figurant dans ce catalogue sont fournies à titre purement informatif.

ALL INOX CENTER • BREULSTRAAT 89 • B-8890 Moorslede
Tel.: +32 51 77 18 08 • E-mail: info@allinoxcenter.be

THERMOMETERS

THERMOMÈTRES

aisi 304 (L) / aisi 316 (L)

- Kastdiameter: 40,50,63,80,100,160 mm
- Meetbereiken: -7..+30°C tot 0..+600°C
- Met veiligheidsglas
- Inbouw of opbouw
- Onder- of achteraansluiting
- Aansluitingen:
  enkele voorbeelden: BSP-draad
  Flensaansluiting
  Andere
- Met of zonder huls om te lassen of te schroeven
- Ook met vloeistof verkrijgbaar

- Diamètre: 40,50,63,80,100,160 mm
- Températures: -7..+30°C jusqu'à 0..+600°C
- Avec verre de sécurité
- Encastrés ou apparents
- Montage par le dessous ou l'arrière
- Raccords:
  quelques exemples: Filetage BSP
  Avec bride
  Autres
- Avec ou sans douille à souder ou visser
- Aussi possible avec liquide

Andere afmetingen en kwaliteiten op aanvraag.
Autres dimensions et qualités sur demande.

Alle gegevens in deze catalogus zijn louter informatief. / Toutes les données figurant dans ce catalogue sont fournies à titre purement informatif.

ALL INOX CENTER • BREULSTRAAT 89 • B-8890 Moorslede
Tel.: +32 51 77 18 08 • E-mail: info@allinoxcenter.be

VARKENSSTAARTJES - KRULSTAARTCOMPENSATOREN

QUEUES DE COCHON

aisi 304 (L) / aisi 316 (L)

- Voordelen:
  - Opvangen trillingen
  - Opvangen drukslagen
  - Voorkomen dat product in manometer komt
  - Aansluitingen: 1/4”, 3/8”, 1/2” BSP

- Avantages:
  - Absorption des vibrations
  - Absorption des chocs de pression
  - Empêche le produit de pénétrer dans le manomètre
  - Raccords: 1/4”, 3/8”, 1/2” BSP

Andere afmetingen en kwaliteiten op aanvraag.
Autres dimensions et qualités sur demande.

Alle gegevens in deze catalogus zijn louter informatief. / Toutes les données figurant dans ce catalogue sont fournies à titre purement informatif.

ALL INOX CENTER • BREULSTRAAT 89 • B-8890 Moorslede
Tel.: +32 51 77 18 08 • E-mail: info@allinoxcenter.be

SPROEIBOLLEN

BOULES DE NETTOYAGE

aisi 304 (L) / aisi 316 (L)

Referentie	dia.	Aansluiting	Hoogte	Dia. gaatjes	Debiet bij 1 Bar	Bereik
Référence	D	Jonction	H	Diamètre	Débit (m^3/h)	Rayon
articles	(mm)	M x N	(mm)	orifices	sous 1 bar	d'action
		(mm)		(mm)		utile (mm)
1 A	65	26 x 28	60	2,5	16	2
1 B-C-D		avec goupille			10	3,6
1 AX	65	26 x 28	57	2,5	16	1,8
1 BX-CX-DX		avec goupille			11	3,3
1 A	65	26 x 28	60	1,6	9	3
1 B-C-D		avec goupille			5	5
2 A	65	38 x 40	60	2,5	19	2,5
2 B-C-D		avec goupille			11	3,2
2 AX	65	38,5 x 40,5	58	2,5	17	2,7
2 BX-CX-DX		avec goupille			10	3,7
3 A	65	3/4" gaz	45	2,5	13	1
3 B-C-D		femelle			9	2
4 A	50	38,5 x 40,5	53	1,6	6,8	1,9
4 B-C-D		avec goupille			3,8	2,4
5 A	65	39,2 x 42,4	58	2,5	21,5	4
5 B-C-D		avec goupille			12,5	6
6 A	65	30 x 32	59	2,5	18	2
6 B-C-D		avec goupille			10	3
6 AX	65	30 x 32	56	2,5	18	2,4
6 BX-CX-DX		avec goupille			11	3,3
6 A	65	30 x 32	59	1,6	8	2,8
6 B-C-D		avec goupille			4,2	3,2
7 A	65	36 x 38	60	2,5	18	3
7 B-C-D		avec goupille			11,5	5
8 A	50	20 x 22	49	1,6	5,6	2,5
8 B-C-D		avec goupille			3,2	3,4
8 AX	50	20 x 22	46	1,6	5,4	2,25
8 BX-CX-DX		avec goupille			3,2	3,2
9 A	50	1/2" gaz	49	1,6	5,4	2,25
9 B-C-D		femelle			3,2	3,2
10 A	50	26 x 28	52	1,6	7,5	4
10 B-C-D		avec goupille			5	7,5
10 AX	50	26 x 28	49	1,6	7,5	4
10 BX-CX-DX		avec goupille			5	7,5
11 A	90	1-1/4" gaz	63	2,5	30	3
11 B-C-D		femelle			16	3,2
12 A	90	36 x 38	75	2,5	24	2
12 B-C-D		avec goupille			16	3
12 AX	90	38,5 x 40,5	75	2,5	24	2
12 BX-CX-DX		avec goupille			16	3,5
14 A	120	52 x 60	87	2	19	1,5
14 B-C-D		avec clavette			9	2
15 A	40	20 x 22	44	1,6	6	2,5
15 B-C-D		avec goupille			3,5	3,5
16 A	40	20 x 22	44	1,3	5	4,5
16 B-C-D		avec goupille			3	7
16 AX	40	20 x 22	40	1,3	6	4
16 BX-CX-DX		avec goupille			4	7
17 A	28	1/4" gaz	23	1,3	1,8	1
17 B-C-D		femelle			1,4	2,3

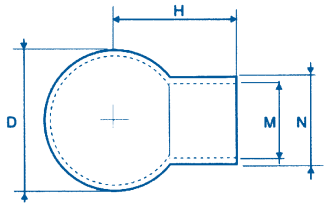

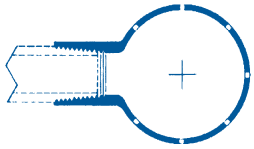

Application industrielle
jonction filetée

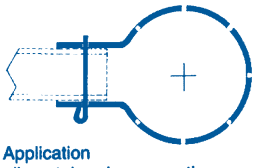

Application
alimentaire-pharmaceutique.
Jonction emboîtée avec goupille

Andere afmetingen en kwaliteiten op aanvraag.
Autres dimensions et qualités sur demande.

Alle gegevens in deze catalogus zijn louter informatief. / Toutes les données figurant dans ce catalogue sont fournies à titre purement informatif.

ALL INOX CENTER • BREULSTRAAT 89 • B-8890 Moorslede
Tel.: +32 51 77 18 08 • E-mail: info@allinoxcenter.be

SPROEIBOLLEN

BOULES DE NETTOYAGE

aisi 304 (L) / aisi 316 (L)

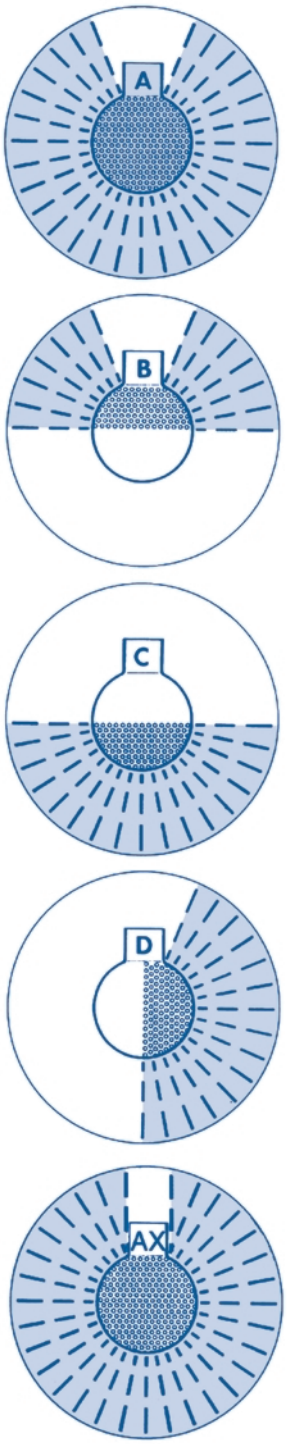

MODELLEN
(het type X bestaat ook in B,C,D)
MODELES DE BOULES
(le type X existe aussi en B,C,D)

ENKELE VOORBEELDEN
EXEMPLES
D'APPLICATIONS



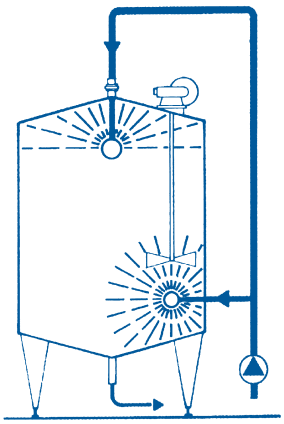

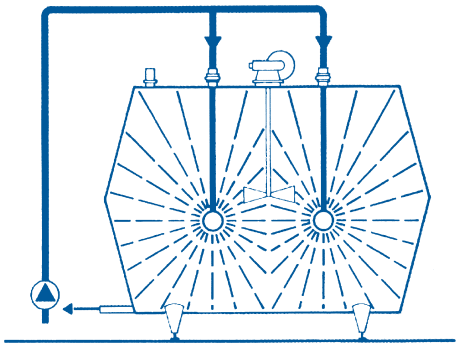

ALL INOX CENTER • BREULSTRAAT 89 • B-8890 Moorslede
Tel.: +32 51 77 18 08 • E-mail: info@allinoxcenter.be

Alle gegevens in deze catalogus zijn louter informatief. / Toutes les données figurant dans ce catalogue sont fournies à titre purement informatif.

EMMER MET RAND

SEAU AVEC BORD

aisi 304 (L) / aisi 316 (L)

Andere afmetingen en kwaliteiten op aanvraag.
Autres dimensions et qualités sur demande.

INHOUD / CAPACITÉ

10 liter
10 litres
12 liter
12 litres
15 liter
15 litres



Alle gegevens in deze catalogus zijn louter informatief. / Toutes les données figurant dans ce catalogue sont fournies à titre purement informatif.

ALL INOX CENTER • BREULSTRAAT 89 • B-8890 Moorslede
Tel.: +32 51 77 18 08 • E-mail: info@allinoxcenter.be

REINIGINGS- EN ONDERHOUDSPRODUKTEN

PRODUITS DE NETTOYAGE ET D'ENTRETIEN

ALL INOX CENTER • BREULSTRAAT 89 • B-8890 Moorslede
Tel.: +32 51 77 18 08 • E-mail: info@allinoxcenter.be

REINIGINGS-, ONDERHOUDSPRODUKTEN EN ANDERE
PRODUITS DE NETTOYAGE, D'ENTRETIEN ET AUTRES

Boor- en snijolie / Huile de coupe	300 ml
Edelstaalspray / Spray Inox Zorgt voor een beschermingslaag voor alle metalen. Assure une couche protectrice pour tous les métaux.	400 ml
Industrieclean / Nettoyant industriel	500 ml
Lekzoeker / Détecteur de fuites	400 ml
Leidingafdichting / Étanche-tube Dicht alle leiding- en schroefverbindingen, armaturen, enz. tot R3" voor gas en vloeistoffen volledig af. Assure l'étanchéité des tubes à filetage conique ou cylindrique jusqu'à R3 pouces.	50 g
Lijmsilicone / Colle étanche	310 ml
Monocomponent montageschuim / Mousse monocomposant Monteert, hecht, vult, isoleert, snelhardend, in alle richtingen verwerkbaar. Remplit, colle, isole. À prise rapide. Travaillable dans tous les sens. Mousse monocomposant 100% sans FCFC ni CFC	750 ml
Reiniger voor alle Alu Inox / Nettoyant Alu Inox Ontvet, ontroest en polijst metalen oppervlakken. Dégraisse, désoxyde et polit les surfaces métalliques.	400 ml
Rost Off Maakt vastgeroeste vijzen los en beschermt tegen corrosie. Permet le desserrage des vis grippées et protège contre la corrosion.	300 ml
RVS Onderhoudsspray / Produit d'entretien pour Inox Speciaal onderhoudsmiddel voor edelstaal, verwijdert stof en vuil. Produit d'entretien pour inox. Enlève la poussière et la saleté.	310 ml
Silicone neutraal transparant **Silicone neutre transparente** **Silicone neutraal grijs, wit / Silicone neutre grise, blanche**	310 ml
Zink spray / Zinc spray Langdurige bescherming voor alle metalen oppervlakken, samengesteld uit 99 % zinkpigment. Protection longue durée pour toutes les surfaces métalliques composé a 99 % de pigments de zinc pur.	400 ml

Alle gegevens in deze catalogus zijn louter informatief. / Toutes les données figurant dans ce catalogue sont fournies à titre purement informatif.

ZEP-PRODUKTEN

PRODUITS ZEP

ZEP ALINOXE II
Roestvrijstaal coating.
Revêtement inoxydable.

ZEP DEBAC
Geregistreerd krachtig ontsmettend middel met reinigende werking.
Produit désinfectant très fort avec fonction nettoyante (marque déposée).

ZEP INOX CLEANER
Reinigings- en glansmiddel dat aan alle roestvrijstalen oppervlakken diepte en natuurlijke glans terug geeft.
Nettoyant lustrant exempt de silicone qui rend à toutes les surfaces en acier inoxydable leur brillant profond et naturel.

ZEP KAMOVE II
Gemakkelijke koudgalvaniseer spray om een beschermende galvaniserende coating aan te brengen op metalen oppervlakken en apparaten.
Spray galvanisant à froid pour appliquer un revêtement galvanisant de protection sur toutes les surfaces et appareils métalliques.

ZEP KEM 7-11
Krachtig reinigingsmiddel met lichtpolijstende werking.
Pâte de nettoyage concentrée ayant un effet légèrement polissant.

ZEP 45
Maakt vastgeroeste of door slijtage vastgelopen onderdelen weer los.
Permet le desserrage des vis grippées.

ZEP ID RED
Zuivere snelwerkende precisiereiniger voor elektrische apparatuur.
Détergent de précision à action rapide pour les appareils électriques.

ZEP SANITARY SPRAY LUBRIFICANT
Heeft uitstekende smeereigenschappen en is geschikt voor elk type mechanisme.
Possède d'excellentes propriétés de lubrification et convient pour tous les types de mécanismes.

ZEP WATELEC
Vochtverdrijver voor electrische apparaten.
Supprime l'eau et l'humidité de tous les appareils électriques.

Alle gegevens in deze catalogus zijn louter informatief. / Toutes les données figurant dans ce catalogue sont fournies à titre purement informatif.

ALL INOX CENTER • BREULSTRAAT 89 • B-8890 Moorslede
Tel.: +32 51 77 18 08 • E-mail: info@allinoxcenter.be

ALLERLEI ARTIKELEN
ARTICLES DIFFÉRENTS

ALL INOX CENTER • BREULSTRAAT 89 • B-8890 Moorslede
Tel.: +32 51 77 18 08 • E-mail: info@allinoxcenter.be

VIERKANTE EN RECHTHOEKIGE PLATEN & RONDE SCHIJVEN

met/zonder **PERFORATIE**

TÔLES CARRÉES OU RECTANGULAIRES & DISQUES RONDS avec/sans TROUS

aisi 304 (L) / aisi 316 (L)

Andere afmetingen en kwaliteiten op aanvraag.
Autres dimensions et qualités sur demande.

RONDE SCHIJVEN / DISQUES RONDS

D	a
mm	mm
21,3	2
26,9	2
33,7	2
40,0	2
42,4	2
48,3	2
54,0	2
60,3	2
76,1	2
40,0	3
50,0	3
60,0	3
70,0	3
80,0	3
84,0	3
90,0	3
100,0	3
100,0	4
120,0	4
140,0	4
150,0	4
100,0	6
120,0	6

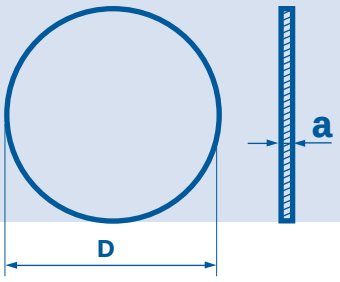

RONDE SCHIJVEN MET GATEN / DISQUES RONDS AVEC TROUS

D1	d1	a1	d2
mm	mm	mm	mm
50	5	3	10
60	5	3	10
90	5	3	42,4
90		3	43

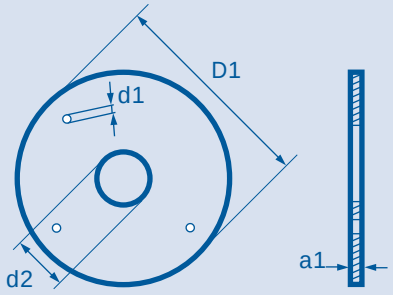

VIERKANTE PLATEN / TÔLES CARRÉES

A	a
mm	mm
20	2
25	2
30	2
40	2
50	2
60	3
80	3
100	3

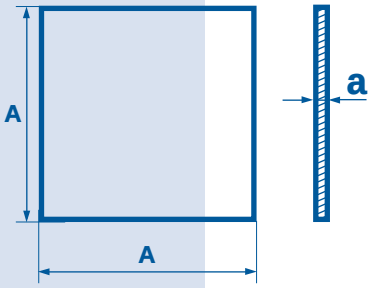

RECHTHOEKIGE PLATEN / TÔLES RECTANGULAIRES

A	B	a
mm	mm	mm
40	20	2
60	30	2
80	40	2
100	60	2

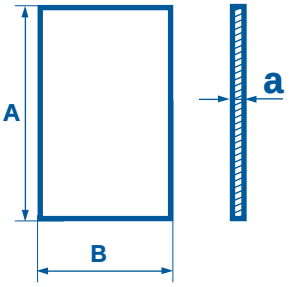

ALL INOX CENTER • BREULSTRAAT 89 • B-8890 Moorslede
Tel.: +32 51 77 18 08 • E-mail: info@allinoxcenter.be

Alle gegevens in deze catalogus zijn louter informatief. / Toutes les données figurant dans ce catalogue sont fournies à titre purement informatif.

VIERKANTE & RECHTHOEKIGE SUPPORTPLATEN

PLAQUES CARRÉES ET RECTANGULAIRES POUR SUPPORTS

aisi 304 (L) / aisi 316 (L)

Andere afmetingen en kwaliteiten op aanvraag.
Autres dimensions et qualités sur demande.

VIERKANTE SUPPORTPLATEN / PLAQUES CARRÉES POUR SUPPORTS

a	x	a	x	s	d
mm		mm		mm	mm
100	x	100	x	3	11
125	x	125	x	5	13
150	x	150	x	5	13
200	x	200	x	5	13

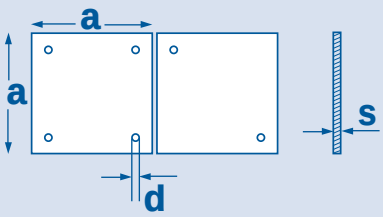

RECHTHOEKIGE SUPPORTPLATEN / PLAQUES RECTANGULAIRES POUR SUPPORTS

a	b	s	d
mm	mm	mm	mm
100	50	5	11
150	100	5	11
200	100	5	13
200	150	5	13
250	150	5	13

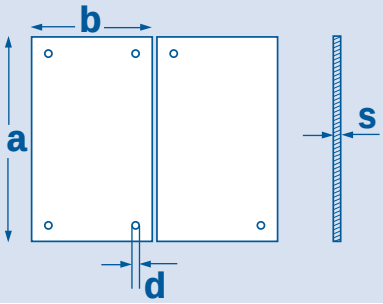

Alle gegevens in deze catalogus zijn louter informatief. / Toutes les données figurant dans ce catalogue sont fournies à titre purement informatif.

ALL INOX CENTER • BREULSTRAAT 89 • B-8890 Moorslede
Tel.: +32 51 77 18 08 • E-mail: info@allinoxcenter.be

SCHARNIEREN
CHARNIÈRES

aisi 304 (L) / aisi 316 (L)

Andere afmetingen en kwaliteiten op aanvraag.
Autres dimensions et qualités sur demande.

Scharnier losse pen - Charnière clavette libre

Hoogte	Breedte
Hauteur	Largeur
mm	mm
50	38
63	44
75	50

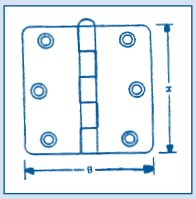

Paumelle vaste pen - Paumelle clavette attachée

Hoogte	Breedte	Diameter	
Hauteur	Largeur	Diamètre	
mm	mm	mm	mm
75	80	12	L / R
100	80	12	L / R
100	85	16	L / R
120	85	16	L / R

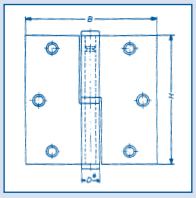

Laspaumelles vaste pen - Paumelles à souder clavette attachée

Hoogte	Diameter
Hauteur	Diamètre
mm	mm
60	10
80	12
100	16

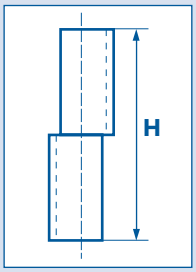

Pianoscharnieren / Charnières piano

Hoogte	Diameter
Hauteur	Diamètre
mm	mm
60	10
80	12
100	16

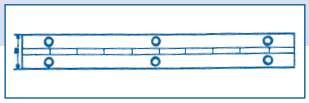

ALL INOX CENTER • BREULSTRAAT 89 • B-8890 Moorslede
Tel.: +32 51 77 18 08 • E-mail: info@allinoxcenter.be

Alle gegevens in deze catalogus zijn louter informatief. / Toutes les données figurant dans ce catalogue sont fournies à titre purement informatif.

VERLUCHTINGSROOSTERS

GRILLAGES DE VENTILATION

aisi 304 (L) / aisi 316 (L)



Andere afmetingen en kwaliteiten op aanvraag.
Autres dimensions et qualités sur demande.

Vierkante- en rechthoekige - Carrés et rectangulaires

Breedte	Hoogte
Largeur	Hauteur
127	66
127	115
230	115
127	228

Ronde - Ronds

diameter 100
diameter 100 regelbaar
diamètre 100
diamètre 100 ajustable

Dampkapmodel met lamellen - Hotte à lamelles

aansluiting ø 125
aansluiting ø 150
raccordement ø 125
raccordement ø 150

Designroosters / Grilles décoratives

aansluiting ø 125
aansluiting ø 150
raccordement ø 125
raccordement ø 150

Alle gegevens in deze catalogus zijn louter informatief. / Toutes les données figurant dans ce catalogue sont fournies à titre purement informatif.

ALL INOX CENTER • BREULSTRAAT 89 • B-8890 Moorslede
Tel.: +32 51 77 18 08 • E-mail: info@allinoxcenter.be

U-BEUGELS

ARMATURES DE FIXATION TYPE U

aisi 304 (L) / aisi 316 (L)

	F	D	L
1/2"	M6	21,3	42
3/4"	M6	26,9	53
1"	M8	33,7	61
5/4"	M8	42,4	74
6/4"	M8	48,3	85
2"	M8	60,3	99
2"	M10	60,3	99
2 1/2"	M10	76,1	112
3"	M12	88,9	124
4"	M12	114,3	155
6"	M16	168,3	210

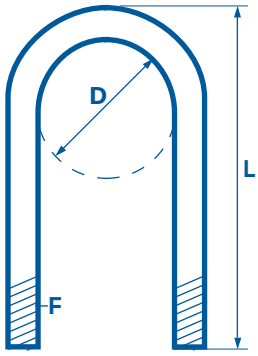

Andere afmetingen en kwaliteiten op aanvraag.
Autres dimensions et qualités sur demande.

Alle gegevens in deze catalogus zijn louter informatief. / Toutes les données figurant dans ce catalogue sont fournies à titre purement informatif.

BEUGELS

ARMATURES DE FIXATION

aisi 304 (L) / aisi 316 (L)

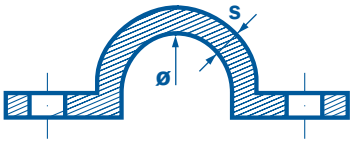

ø		S		Breedte Largeur
mm		mm		mm
21,3	x	2	x	26
26,9	x	2	x	26
33,7	x	2	x	26
40	x	2	x	26
42,4	x	2	x	26
48,3	x	2	x	26
52	x	2	x	26
60,3	x	2,5	x	26
85	x	2,5	x	26
88,9	x	2,5	x	26
104	x	2,5	x	26
114,3	x	2,5	x	26

zwaar model modèle épais
mm
ø 114,3
ø 129
ø 139,7
ø 154
ø 168,3
ø 204
ø 219,1
ø 304

Andere afmetingen en kwaliteiten op aanvraag.
Autres dimensions et qualités sur demande.

Alle gegevens in deze catalogus zijn louter informatief. / Toutes les données figurant dans ce catalogue sont fournies à titre purement informatif.

SPANBANDEN RVS

COLLIERS DE SERRAGE EN INOX

aisi 304 (L) / aisi 316 (L)

d. min.	d. max
mm	mm
8	14
13	20
22	32
26	38
38	50
50	65
68	85
87	112

Andere afmetingen en kwaliteiten op aanvraag.
Autres dimensions et qualités sur demande.

Alle gegevens in deze catalogus zijn louter informatief. / Toutes les données figurant dans ce catalogue sont fournies à titre purement informatif.

ALL INOX CENTER • BREULSTRAAT 89 • B-8890 Moorslede
Tel.: +32 51 77 18 08 • E-mail: info@allinoxcenter.be

RONDE EN VIERKANTE PVC-STOPPEN

BOUCHONS RONDS ET CARRÉS EN P.V.C.

Andere afmetingen en kwaliteiten op aanvraag.
Autres dimensions et qualités sur demande.

RONDE STOPPEN / BOUCHONS RONDS

diameter 18 x 1-2 mm
diamètre 18 x 1-2 mm
diameter 20 x 1-2 mm
diamètre 20 x 1-2 mm
diameter 22 x 1-2 mm
diamètre 22 x 1-2 mm
diameter 27 x 1-2 mm
diamètre 27 x 1-2 mm
diameter 34 x 1-2 mm
diamètre 34 x 1-2 mm
diameter 40 x 1-2 mm
diamètre 40 x 1-2 mm
diameter 42 x 1-2 mm
diamètre 42 x 1-2 mm
diameter 48 x 1-2 mm
diamètre 48 x 1-2 mm
diameter 60 x 1-2 mm
diamètre 60 x 1-2 mm

VIERKANTE STOPPEN / BOUCHONS CARRÉS

15 x 15 mm
20 x 20 mm
25 x 25 mm
30 x 30 mm
35 x 35 mm
40 x 40 mm
50 x 50 mm
60 x 60 mm
80 x 80 mm
40 x 40 M 16
50 x 50 M 16

Alle gegevens in deze catalogus zijn louter informatief. / Toutes les données figurant dans ce catalogue sont fournies à titre purement informatif.

ALL INOX CENTER • BREULSTRAAT 89 • B-8890 Moorslede
Tel.: +32 51 77 18 08 • E-mail: info@allinoxcenter.be

REGELBARE POTEN

PIEDS RÉGLABLES

aisi 304 (L) / aisi 316 (L)



1	M16 met PVC-poot
2	M24 met onderlegschijf
	ø 120
3	M39 met onderlegschijf
	ø 120

1	M16 à pied en PVC
2	M24 avec rondelle
	ø 120
3	M39 avec rondelle
	ø 120

Andere afmetingen en kwaliteiten op aanvraag.
Autres dimensions et qualités sur demande.

Alle gegevens in deze catalogus zijn louter informatief. / Toutes les données figurant dans ce catalogue sont fournies à titre purement informatif.

WIELEN

ROUES

aisi 304 (L) / aisi 316 (L)

- Vaste wielen
- Zwenkwielen met of zonder rem
- Met of zonder rollager in de naaf
- Diameters: 80, 100, 125, 150 of andere
- Met of zonder bevestigingsplaat
- Soorten wielen: polypropyleen
  polyamide
  polymethaanband
  elastische rubberband
  thermoplastische rubberband
- Voor alle mogelijke toepassingen en belastingen (tot 1100 kg standaard)

- Roues fixes
- Roues pirotantes avec ou sans frein
- Avec ou sans roulements à rouleaux dans le moyen
- ø : 80, 100, 125, 150 ou autres
- Avec ou sans plaque de fixation
- De tout genre: polypropylène
  polyamide
  polyméthane
  bande de caoutchoux élastique
  bande de caoutchoux thermoplastique
- Pour toutes les applications et poids possibles (en standard jusqu'à 1100 kg)

Andere afmetingen en kwaliteiten op aanvraag.
Autres dimensions et qualités sur demande.

Alle gegevens in deze catalogus zijn louter informatief. / Toutes les données figurant dans ce catalogue sont fournies à titre purement informatif.

ALL INOX CENTER • BREULSTRAAT 89 • B-8890 Moorslede
Tel.: +32 51 77 18 08 • E-mail: info@allinoxcenter.be

BOREN & ZAGEN

FORER & SCIER



ALL INOX CENTER • BREULSTRAAT 89 • B-8890 Moorslede
Tel.: +32 51 77 18 08 • E-mail: info@allinoxcenter.be

HSS BOREN

MÈCHES HSS



Diameter	Lengte	Schacht	Werkb. L
Diamètre	Longueur	Tige	Longueur utile
0,5	22	0,5	17
1,0	34	1,0	12
1,5	40	1,5	18
2,0	49	2,0	24
2,5	57	2,5	30
3,0	61	3,0	33
3,5	70	3,5	39
4,0	75	4,0	43
4,5	80	4,5	47
5,0	86	5,0	52
5,5	93	5,5	57
6,0	93	6,0	57
6,5	101	6,5	63
7,0	109	7,0	69
7,5	109	7,5	69
8,0	117	8,0	76
8,5	117	8,5	76
9,0	125	9,0	81
9,5	125	9,5	81
10,0	133	10,0	87
10,5	133	10,5	87
11,0	142	11,0	94
11,5	142	11,5	94
12,0	151	12,0	101
12,5	151	12,5	101
13,0	151	13,0	101

Deze hooggelegeerde boren zijn geschikt voor het boren van gaten in brons, koolstofstaal, gietzijer, gelegeerd staal en roestvrij staal. Ces forets réalisés dans un alliage de qualité supérieure conviennent pour forer des trous dans du bronze, de l'acier carbone, de la fonte, de l'acier allié et de l'acier inoxydable.

Andere afmetingen en kwaliteiten op aanvraag.
Autres dimensions et qualités sur demande.

Alle gegevens in deze catalogus zijn louter informatief. / Toutes les données figurant dans ce catalogue sont fournies à titre purement informatif.

KLOKZAGEN BIMETAAL

SCIES-CLOCHES BIMÉTAL

Andere afmetingen en kwaliteiten op aanvraag.
Autres dimensions et qualités sur demande.

Houder groot model Support grand modèle
Houder klein model Support petite modèle
BOOR DRL 1 MÈCHE DRL 1
BOOR DRL 2 MÈCHE DRL 2

	Voor pijp	
diameter	Duim (inch)	diam. (inch)
	Pour tube	
diamètre	Pouce (inch)	diam. (inch)
17	11/16	
19	3/4	3/8
21	13/16	
22	7/8	1/2
27	1 1/16	
29	1 1/8	3/4
32	1 1/4	
33	1 5/16	
35	1 3/8	1
43	1 11/16	
44	1 3/4	1 1/4
48	1 7/8	
51	2	1 1/2
52	2 1/16	
54	2 1/8	
60	2 3/8	
65	2 9/16	
70	2 3/4	
76	3	
83	3 1/4	
86	3 3/8	
89	3 1/2	
105	4 1/8	3 1/2
114	4 1/2	4
127	5	
133	5 1/4	
140	5 1/2	
152	6	

Alle gegevens in deze catalogus zijn louter informatief. / Toutes les données figurant dans ce catalogue sont fournies à titre purement informatif.

ALL INOX CENTER • BREULSTRAAT 89 • B-8890 Moorslede
Tel.: +32 51 77 18 08 • E-mail: info@allinoxcenter.be

FITTINGEN & APPENDAGES VOOR DE VOEDINGSINDUSTRIE

ACCESSOIRES & APPENDAGES ALIMENTAIRES



ALL INOX CENTER • BREULSTRAAT 89 • B-8890 Moorslede
Tel.: +32 51 77 18 08 • E-mail: info@allinoxcenter.be

MIXERS

MIXEURS

aisi 304 (L) / aisi 316 (L)



MIXERS / MIXEURS

De kennis van het mixen.
Le savoir-faire du mélangeage.

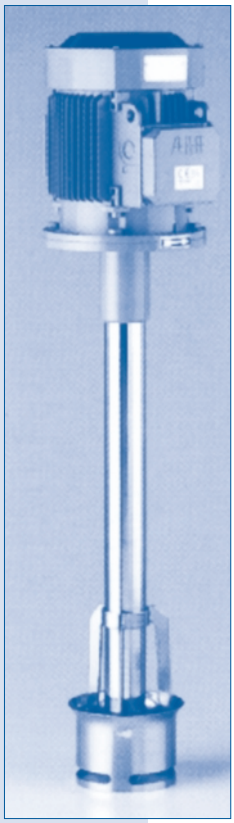





Andere afmetingen en kwaliteiten op aanvraag. / Autres dimensions et qualités sur demande.

ALL INOX CENTER • BREULSTRAAT 89 • B-8890 Moorslede
Tel.: +32 51 77 18 08 • E-mail: info@allinoxcenter.be

Alle gegevens in deze catalogus zijn louter informatief. / Toutes les données figurant dans ce catalogue sont fournies à titre purement informatif.

POMPEN
POMPES

aisi 304 (L) / aisi 316 (L)

POMPEN / POMPES

De kennis van het verpompen.
Le savoir-faire du pompage.









Andere afmetingen en kwaliteiten op aanvraag. / Autres dimensions et qualités sur demande.

ALL INOX CENTER • BREULSTRAAT 89 • B-8890 Moorslede
Tel.: +32 51 77 18 08 • E-mail: info@allinoxcenter.be

Alle gegevens in deze catalogus zijn louter informatief. / Toutes les données figurant dans ce catalogue sont fournies à titre purement informatif.

MEERWEG VENTIELEN 2,3,4-WEG

VANNES PNEUMATIQUES SANITAIRES 2,3,4-DIRECTIONS

aisi 304 (L) / aisi 316 (L)



MIX-PROOF VALVES

ZD930

ZD910



ZD911

MODULATING VALVES

ZK

PRESSURE RELIEF VALVES



ZS1

ZSA

ZS5

HIGH PRESSURE VALVES



ZQ

Andere afmetingen en kwaliteiten op aanvraag. / Autres dimensions et qualités sur demande.

ALL INOX CENTER • BREULSTRAAT 89 • B-8890 Moorslede
Tel.: +32 51 77 18 08 • E-mail: info@allinoxcenter.be

Alle gegevens in deze catalogus zijn louter informatief. / Toutes les données figurant dans ce catalogue sont fournies à titre purement informatif.

MEERWEG VENTIELEN 2,3,4-WEG

VANNES PNEUMATIQUES SANITAIRES 2,3,4-DIRECTIONS

aisi 304 (L) / aisi 316 (L)



ON - OFF VALVES

ZO

ZM



ZT

ZP



ZP

YP1



YPA

Andere afmetingen en kwaliteiten op aanvraag. / Autres dimensions et qualités sur demande.

ALL INOX CENTER • BREULSTRAAT 89 • B-8890 Moorslede
Tel.: +32 51 77 18 08 • E-mail: info@allinoxcenter.be

Alle gegevens in deze catalogus zijn louter informatief. / Toutes les données figurant dans ce catalogue sont fournies à titre purement informatif.

FITTINGEN & APPENDAGES VOOR DE VOEDINGSINDUSTRIE

ACCESSOIRES & APPENDAGES ALIMENTAIRES

aisi 304 (L) / aisi 316 (L)

DN	Article-No.	A	B	C	D	E
						ronde draad / round thread / fil rond
10	105	21	12	4	12,2	28 x 1/8”
15	105	21	12	4	18,2	34 x 1/8”
20	105	24	12	6	22,2	44 x 1/6”
25	105	29	15	7	28,2	52 x 1/6”
32	105	32	18	7	34,2	58 x 1/6”
40	105	33	20	7	40,2	65 x 1/6”
50	105	35	22	7	52,2	78 x 1/6”
65	105	40	25	8	70,3	95 x 1/6”
80	105	45	28	8	85,3	110 x 1/4”
100	105	54	35	10	104,3	130 x 1/4”

Walsdraadstuk C
male part C
nez fileté C

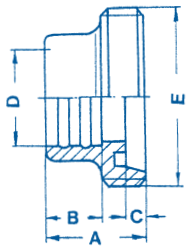

DN	Article-No.	A	B	C	D	E
10	106	17	12	6	12,2	22,5
15	106	17	12	6	18,2	28,5
20	106	18	12	8	22,2	36,5
25	106	22	15	10	28,2	44,0
32	106	25	18	10	34,2	50,0
40	106	26	20	10	40,2	56,0
50	106	28	22	11	52,2	68,5
65	106	32	25	12	70,3	86,0
80	106	37	28	12	85,3	100,0
100	106	44	35	15	104,3	121,0

Walskegelstuk D
liner D
douille D

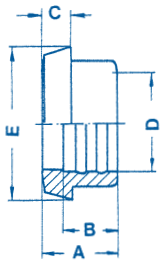

Andere afmetingen en kwaliteiten op aanvraag. / Autres dimensions et qualités sur demande.

ALL INOX CENTER • BREULSTRAAT 89 • B-8890 Moorslede
Tel.: +32 51 77 18 08 • E-mail: info@allinoxcenter.be

Alle gegevens in deze catalogus zijn louter informatief. / Toutes les données figurant dans ce catalogue sont fournies à titre purement informatif.

FITTINGEN & APPENDAGES VOOR DE VOEDINGSINDUSTRIE

ACCESSOIRES & APPENDAGES ALIMENTAIRES

aisi 304 (L) / aisi 316 (L)

DN	Article-No.	A	B	C	D	E
						ronde draad / round thread / fil rond
10	110	18	3	38	19	28 x 1/8”
15	110	18	3	44	25	34 x 1/8”
20	110	21	3	54	31	44 x 1/6”
25	110	21	3	63	36	52 x 1/6”
32	110	21	3	70	42	58 x 1/6”
40	110	21	3	78	49	65 x 1/6”
50	110	22	3	92	62	78 x 1/6”
65	110	25	4	112	80	95 x 1/6”
75/3”	110	25	4	119	88	104 x 1/6”
80	110	30	4	127	94	110 x 1/4”
90	110	30	4	138	100	120 x 1/4”
100	110	31	5	148	115	130 x 1/4”
125	110	35	5	178	138	160 x 1/4”
150	110	40	6	210	164	190 x 1/4”
200	110	39	6	260	214	240 x 1/4”

Wartelmoer F
nut F
écrou à crans F

Op aanvraag ook leverbaar met WAZ 3.1.B - ADW 2. Disponible avec WAZ 3.1.B - ADW 2 sur demande.

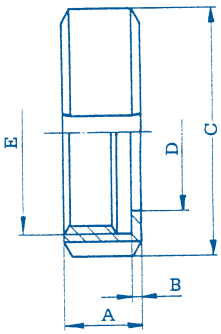

DN	Article-No.	A	B	C	D	E
10	111	4,5	12	20		
15	111	4,5	18	26		
20	111	4,5	23	33		
25	111	5,0	30	40		
32	111	5,0	36	46		
40	111	5,0	42	52		
50	111	5,0	54	64		
65	111	5,0	71	81		
75/3”	111	5,0	78	88		
80	111	5,0	85	95		
90	111	5,0	94	104		
100	111	5,0	104	114		
125	111	6,0	130	142		
150	111	7,0	155	167		
200	111	7,0	Auf Anfrage / upon inquiry			

Dichting G
sealing ring G
joint de raccord G

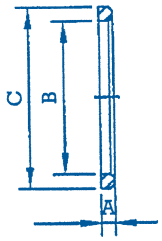

Andere afmetingen en kwaliteiten op aanvraag. / Autres dimensions et qualités sur demande.

Alle gegevens in deze catalogus zijn louter informatief. / Toutes les données figurant dans ce catalogue sont fournies à titre purement informatif.

ALL INOX CENTER • BREULSTRAAT 89 • B-8890 Moorslede
Tel.: +32 51 77 18 08 • E-mail: info@allinoxcenter.be

aisi 304 (L) / aisi 316 (L)

DN	Article-No.	A	B	C	D	E
25	111H	8	30	40		
32	111H	8	36	46		
40	111H	8	42	52		
50	111H	8	54	64		
65	111H	8	71	81		
80	111H	8	85	95		
100	111H	8	104	114		

Hoge dichting G
sealing ring G
joint de raccord G

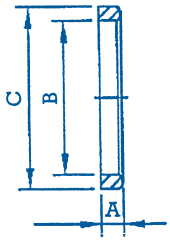

DN	Article-No.	A	B	C	D	E
10	111B	5	10,5	20		
15	111B	5	16,5	26		
20	111B	5	20,5	33		
25	111B	6	26,5	40		
32	111B	6	32,5	46		
40	111B	6	38,5	52		
50	111B	6	50,5	64		
65	111B	6	66,5	81		
80	111B	6	81,5	95		
100	111B	6	100,5	114		
125	111B	7	125,0	142		
150	111B	7	150,0	167		

L-dichting G
sealing ring G
joint de raccord G

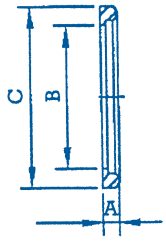

Andere afmetingen en kwaliteiten op aanvraag. / Autres dimensions et qualités sur demande.

ALL INOX CENTER • BREULSTRAAT 89 • B-8890 Moorslede
Tel.: +32 51 77 18 08 • E-mail: info@allinoxcenter.be

Alle gegevens in deze catalogus zijn louter informatief. / Toutes les données figurant dans ce catalogue sont fournies à titre purement informatif.

FITTINGEN & APPENDAGES VOOR DE VOEDINGSINDUSTRIE

ACCESSOIRES & APPENDAGES ALIMENTAIRES

aisi 304 (L) / aisi 316 (L)

DN	Article-No.	A	B	C	D	E
10	112	34	38			Buisaansluiting volgens DIN 11850. Connexion pour tuyaux selon DIN 11850.
15	112	34	44			
20	112	36	54			
25	112	45	63			
32	112	51	70			
40	112	53	78			
50	112	57	92			
65	112	65	112			
80	112	75	127			
100	112	89	148			

Walskoppeling W
union W
raccord union W

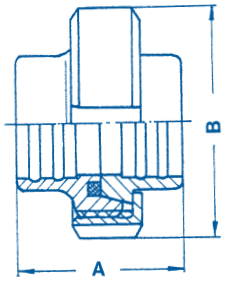

DN	Article-No.	A	B	C	D	E
						ronde draad / round thread / fil rond
10	112A	34	38			Buisaansluiting volgens DIN 11850. Connexion pour tuyaux selon DIN 11850.
15	112A	34	44			
20	112A	36	54			
25	112A	45	63			
32	112A	51	70			
40	112A	53	78			
50	112A	57	92			
65	112A	65	112			
80	112A	75	127			
90	112A	71	138			
100	112A	89	148			
125	112A	70	178			
150	112A	76	210			
200	112A	74	260			

Laskoppeling S
union S
raccord union S

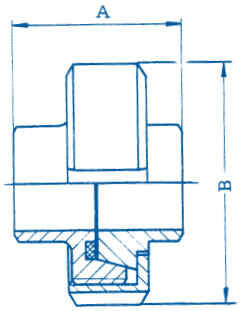

Andere afmetingen en kwaliteiten op aanvraag. / Autres dimensions et qualités sur demande.

ALL INOX CENTER • BREULSTRAAT 89 • B-8890 Moorslede
Tel.: +32 51 77 18 08 • E-mail: info@allinoxcenter.be

Alle gegevens in deze catalogus zijn louter informatief. / Toutes les données figurant dans ce catalogue sont fournies à titre purement informatif.

FITTINGEN & APPENDAGES VOOR DE VOEDINGSINDUSTRIE

ACCESSOIRES & APPENDAGES ALIMENTAIRES

aisi 304 (L) / aisi 316 (L)

DN	Article-No.	A	B	C	D	E
						ronde draad / round thread / fil rond
10	113	21	10	15	Buisaansluiting volgens DIN 11850. Connexion pour tuyaux selon DIN 11850.	28 x 1/8”
15	113	21	16	21		34 x 1/8”
20	113	24	20	25		44 x 1/6”
25	113	29	26	31		52 x 1/6”
32	113	32	32	37		58 x 1/6”
40	113	33	38	43		65 x 1/6”
50	113	35	50	55		78 x 1/6”
65	113	40	66	72		95 x 1/6”
80	113	45	81	87		110 x 1/4”
90	113	45	89	95		120 x 1/4”
100	113	54	100	106		130 x 1/4”
125	113	46	125	132		160 x 1/4”
150	113	50	150	157		190 x 1/4”
200	113	50	200	213		240 x 1/4”

Lasdraadstuk SC
welding male part, SC
nez fileté à souder, SC

Op aanvraag ook leverbaar met WAZ 3.1.B - ADW 2. Disponible avec WAZ 3.1.B - ADW 2 sur demande.

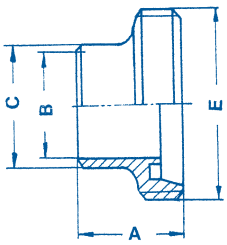

DN	Article-No.	A	B	C	D	E
10	114	17	10	15	Buisaansluiting volgens DIN 11850. Connexion pour tuyaux selon DIN 11850.	22,5
15	114	17	16	21		28,5
20	114	18	20	25		36,5
25	114	22	26	31		44,0
32	114	25	32	37		50,0
40	114	26	38	43		56,0
50	114	28	50	55		68,5
65	114	32	66	72		86,0
80	114	37	81	87		100,0
90	114	35	89	95		111,0
100	114	44	100	106		121,0
125	114	34	125	132		150,0
150	114	37	150	157		176,0
200	114	39	200	213		226,0

Laskegelstuk SD
welding liner, SD
douille à souder, SD

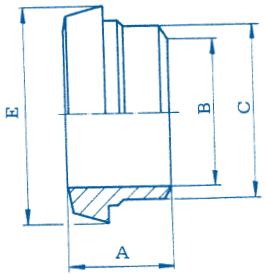

Andere afmetingen en kwaliteiten op aanvraag. / Autres dimensions et qualités sur demande.

ALL INOX CENTER • BREULSTRAAT 89 • B-8890 Moorslede
Tel.: +32 51 77 18 08 • E-mail: info@allinoxcenter.be

Alle gegevens in deze catalogus zijn louter informatief. / Toutes les données figurant dans ce catalogue sont fournies à titre purement informatif.

FITTINGEN & APPENDAGES VOOR DE VOEDINGSINDUSTRIE

ACCESSOIRES & APPENDAGES ALIMENTAIRES

aisi 304 (L) / aisi 316 (L)

DN	Article-No.	A	B	C	D	E
					SW	ronde draad / round thread / fil rond
10	117	21		20	17	28 x 1/8”
15	117	21		26	19	34 x 1/8”
20	117	24		26	19	44 x 1/6”
25	117	24		34	27	52 x 1/6”
32	117	24		34	27	58 x 1/6”
40	117	24		34	27	65 x 1/6”
50	117	24		34	27	78 x 1/6”
65	117	28		34	27	95 x 1/6”
80	117	30		34	27	110 x 1/4”
100	117	30		34	27	130 x 1/4”

Blind draadstuk
male part blank
obturateur fileté

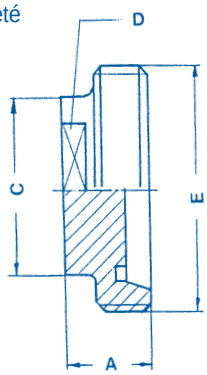

DN	Article-No.	A	B	C	D	E
10	118	9	6	18	22,5	
15	118	9	6	24	28,5	
20	118	11	8	30	36,5	
25	118	13	10	35	44,0	
32	118	13	10	41	50,0	
40	118	13	10	48	56,0	
50	118	14	11	61	68,5	
65	118	16	12	79	86,0	
75/3”	118	16	12	86	93,0	
80	118	16	12	93	100,0	
100	118	20	15	114	121,0	
125	118	22	17	137	150,0	
150	118	24	18	163	176,0	

Blind kegelstuk
linker blank
fond d’écrou

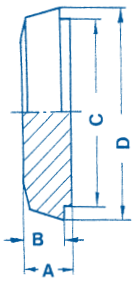

Andere afmetingen en kwaliteiten op aanvraag. / Autres dimensions et qualités sur demande.

ALL INOX CENTER • BREULSTRAAT 89 • B-8890 Moorslede
Tel.: +32 51 77 18 08 • E-mail: info@allinoxcenter.be

Alle gegevens in deze catalogus zijn louter informatief. / Toutes les données figurant dans ce catalogue sont fournies à titre purement informatif.

FITTINGEN & APPENDAGES VOOR DE VOEDINGSINDUSTRIE

ACCESSOIRES & APPENDAGES ALIMENTAIRES

aisi 304 (L) / aisi 316 (L)

DN	Article-No.	A	B	C	D	E
						ronde draad / round thread / fil rond
10	120	18,5	3	38		28 x 1/8”
15	120	18,5	3	44		34 x 1/8”
20	120	21,5	3	54		44 x 1/6”
25	120	21,5	3	63		52 x 1/6”
32	120	21,5	3	70		58 x 1/6”
40	120	21,5	3	78		65 x 1/6”
50	120	22,5	3	92		78 x 1/6”
65	120	25,5	4	112		95 x 1/6”
75/3”	120	25,5	4	119		104 x 1/6”
80	120	30,5	4	127		110 x 1/4”
100	120	31,5	5	148		130 x 1/4”
125	120	35,5	5	178		160 x 1/4”
150	120	40,5	6	210		190 x 1/4”
200	120	39,5	6	260		240 x 1/4”

Blindmoer
blind nut
bouchon

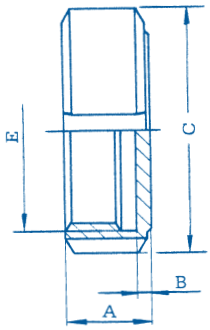

DN	Article-No.	A	B	C	D	E
						ronde draad / round thread / fil rond
10	121	18,5	3	38	10	28 x 1/8”
15	121	18,5	3	44	10	34 x 1/8”
20	121	21,5	3	54	10	44 x 1/6”
25	121	21,5	3	63	10	52 x 1/6”
32	121	21,5	3	70	10	58 x 1/6”
40	121	21,5	3	78	10	65 x 1/6”
50	121	22,5	3	92	10	78 x 1/6”
65	121	25,5	4	112	10	95 x 1/6”
75/3”	121	25,5	4	119	10	104 x 1/6”
80	121	30,5	4	127	10	110 x 1/4”
100	121	31,5	5	148	10	130 x 1/4”
125	121	35,5	5	178	10	160 x 1/4”
150	121	40,5	6	210	10	190 x 1/4”

Blindmoer met knop
blind nut with boss
bouchon avec téton

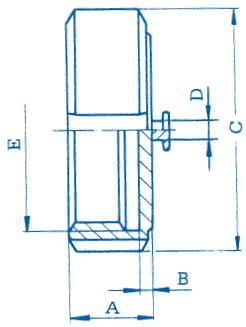

Andere afmetingen en kwaliteiten op aanvraag. / Autres dimensions et qualités sur demande.

ALL INOX CENTER • BREULSTRAAT 89 • B-8890 Moorslede
Tel.: +32 51 77 18 08 • E-mail: info@allinoxcenter.be

Alle gegevens in deze catalogus zijn louter informatief. / Toutes les données figurant dans ce catalogue sont fournies à titre purement informatif.

FITTINGEN & APPENDAGES VOOR DE VOEDINGSINDUSTRIE

ACCESSOIRES & APPENDAGES ALIMENTAIRES

aisi 304 (L) / aisi 316 (L)

DN	Article-No.	A	B	C	D	E
						ronde draad / round thread / fil rond
10	121K	18,5	3	38	10	28 x 1/8”
15	121K	18,5	3	44	10	34 x 1/8”
20	121K	21,5	3	54	10	44 x 1/6”
25	121K	21,5	3	63	10	52 x 1/6”
32	121K	21,5	3	70	10	58 x 1/6”
40	121K	21,5	3	78	10	65 x 1/6”
50	121K	22,5	3	92	10	78 x 1/6”
65	121K	25,5	4	112	10	95 x 1/6”
75/3”	121K	25,5	4	119	10	104 x 1/6”
80	121K	30,5	4	127	10	110 x 1/4”
100	121K	31,5	5	148	10	130 x 1/4”
125	121K	34,5	5	178	10	160 x 1/4”
150	121K	40,5	6	210	10	190 x 1/4”

Blindmoer compleet
blind nut, complete
bouchon, complet

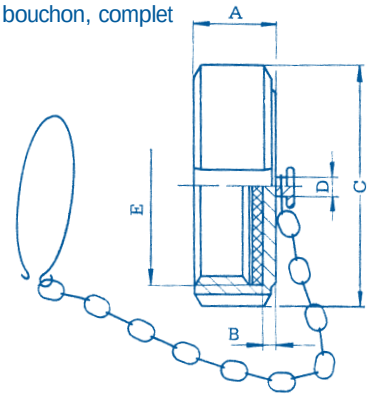

DN	Article-No.	A	B	C	D	E
10	122	3	28			
15	122	3	34			
20	122	3	44			
25	122	3	52			
32	122	3	58			
40	122	3	65			
50	122	3	78			
65	122	3	95			
75/3”	122	3	104			
80	122	3	110			
100	122	3	130			
125	122	3	160			
150	122	3	190			
200	122	3	240			

kwaliteit / qualité
NBR (Perbunan)
FKM (Viton)
EPDM
PTFE (Teflon) / PTFE (Téflon)

Dichtingsschijf
sealing disc
joint

Kunststof op aanvraag
Matière plastique sur demande

Andere afmetingen en kwaliteiten op aanvraag. / Autres dimensions et qualités sur demande.

ALL INOX CENTER • BREULSTRAAT 89 • B-8890 Moorslede
Tel.: +32 51 77 18 08 • E-mail: info@allinoxcenter.be

Alle gegevens in deze catalogus zijn louter informatief. / Toutes les données figurant dans ce catalogue sont fournies à titre purement informatif.

FITTINGEN & APPENDAGES VOOR DE VOEDINGSINDUSTRIE

ACCESSOIRES & APPENDAGES ALIMENTAIRES

aisi 304 (L) / aisi 316 (L)

DN	Article-No.	A	B	C	D	E
10	123A		90			
15	123A		90			
20	123A		90			
25	123A		90			
32	123A		100			
40	123A		110			
50	123A		130			
65	123A		140			
80	123A		140			
100	123A		170			
125	123A		200			
150	123A		230			

Ketting
chain with hook and eye
chaînette avec agrafe et anneau

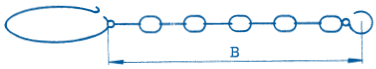

DN	Article-No.	A	B	C	D	E
20/15	124A	17	20	8	16	36,5
25/15	124A	22	26	10	16	44,0
25/20	124A	22	26	10	20	44,0
32/15	124A	23	32	10	16	50,0
32/20	124A	23	32	10	20	50,0
32/25	124A	20	32	10	26	50,0
40/15	124A	25	38	10	16	56,0
40/20	124A	25	38	10	20	56,0
40/25	124A	20	38	10	26	56,0
40/32	124A	23	38	10	32	56,0
50/25	124A	28	50	11	26	68,5
50/32	124A	23	50	11	32	68,5
50/40	124A	26	50	11	38	68,5
65/25	124A	32	66	12	26	86,0
65/32	124A	32	66	12	32	86,0
65/40	124A	26	66	12	38	86,0
65/50	124A	27	66	12	50	86,0
80/40	124A	36	81	12	38	100,0
80/50	124A	30	81	12	50	100,0
80/65	124A	31	81	12	66	100,0
100/50	124A	40	100	15	50	121,0
100/65	124A	40	100	15	66	121,0
100/80	124A	42	100	15	81	121,0
125/100	124A	42	125	17	100	150,0

Reduceerlaskegelstuk
welding reducing liner
douille réductrice à souder

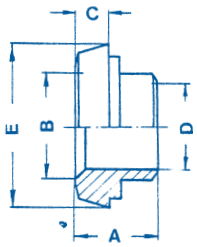

Andere afmetingen en kwaliteiten op aanvraag. / Autres dimensions et qualités sur demande.

ALL INOX CENTER • BREULSTRAAT 89 • B-8890 Moorslede
Tel.: +32 51 77 18 08 • E-mail: info@allinoxcenter.be

Alle gegevens in deze catalogus zijn louter informatief. / Toutes les données figurant dans ce catalogue sont fournies à titre purement informatif.

FITTINGEN & APPENDAGES VOOR DE VOEDINGSINDUSTRIE

ACCESSOIRES & APPENDAGES ALIMENTAIRES

aisi 304 (L) / aisi 316 (L)

DN	Article-No.	A	B	C	D	E
						ronde draad / round thread / fil rond
20/15	126A	24		16	20	44 x 1/6”
25/15	126A	29		16	26	52 x 1/6”
25/20	126A	29		20	26	52 x 1/6”
32/20	126A	27		20	32	58 x 1/6”
32/25	126A	27		26	32	58 x 1/6”
40/25	126A	28		26	38	65 x 1/6”
40/32	126A	29		32	38	65 x 1/6”
50/25	126A	26		26	50	78 x 1/6”
50/32	126A	29		32	50	78 x 1/6”
50/40	126A	35		38	50	78 x 1/6”
65/40	126A	39		38	66	95 x 1/6”
65/50	126A	40		50	66	95 x 1/6”
80/50	126A	45		50	81	110 x 1/4”
80/65	126A	46		66	81	110 x 1/4”
100/50	126A	49		50	100	130 x 1/4”
100/65	126A	49		66	100	130 x 1/4”
100/80	126A	49		81	100	130 x 1/4”

Reduceerlasdraadstuk
welding reducing male part
nez fileté réducteur à souder

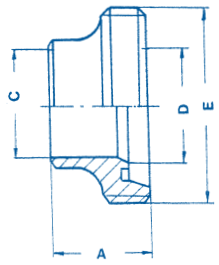

DN	Article-No.	A	B	C	D	E
				pipe	SW	
10	127	38	14	R 3/8”	14	22,5
15	127	38	14	R 1/2”	19	28,5
20	127	40	14	R 3/4”	27	36,5
25	127	50	20	R 1”	30	44,0
32	127	50	20	R 1 1/4”	36	50,0
40	127	50	20	R 1 1/2”	44	56,0
50	127	50	20	R 2”	55	68,5
65	127	55	22	R 2 1/2”	70	86,0
80	127	60	25	R 3”	88	100,0
100	127	70	30	R 4”	110	121,0

Inschroefkegelstuk
male thread finer adapter
manchon cônique fileté

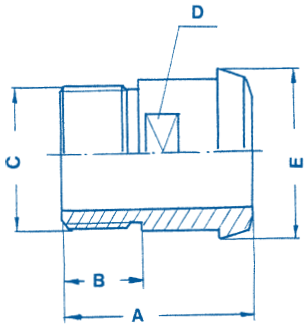

Andere afmetingen en kwaliteiten op aanvraag. / Autres dimensions et qualités sur demande.

ALL INOX CENTER • BREULSTRAAT 89 • B-8890 Moorslede
Tel.: +32 51 77 18 08 • E-mail: info@allinoxcenter.be

Alle gegevens in deze catalogus zijn louter informatief. / Toutes les données figurant dans ce catalogue sont fournies à titre purement informatif.

FITTINGEN & APPENDAGES VOOR DE VOEDINGSINDUSTRIE

ACCESSOIRES & APPENDAGES ALIMENTAIRES

aisi 304 (L) / aisi 316 (L)

DN	Article-No.	A	B	C	D	E
				pipe	SW	ronde draad/round thread/fil rond
10	128	40	14	R 3/8”	17	28 x 1/8”
15	128	40	14	R 1/2”	24	34 x 1/8”
20	128	42	14	R 3/4”	30	44 x 1/6”
25	128	48	20	R 1”	41	52 x 1/6”
32	128	48	20	R 1 1/4”	46	58 x 1/6”
40	128	50	20	R 1 1/2”	50	65 x 1/6”
50	128	52	20	R 2”	65	78 x 1/6”
65	128	56	22	R 2 1/2”	80	95 x 1/6”
80	128	66	25	R 3”	95	110 x 1/4”
100	128	72	30	R 4”	117	130 x 1/4”

Inschroefdraadstuk
male part adapter
manchon à visser à double filetage

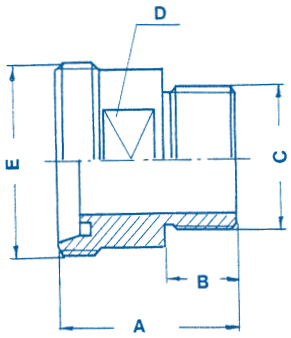

DN	Article-No.	A	B	C	D	E
				pipe	SW	ronde draad/round thread/fil rond
10	129	30	14	R 3/8”	19	28 x 1/8”
15	129	30	14	R 1/2”	24	34 x 1/8”
20	129	30	14	R 3/4”	30	44 x 1/6”
25	129	35	20	R 1”	41	52 x 1/6”
32	129	35	20	R 1 1/4”	46	58 x 1/6”
40	129	35	20	R 1 1/2”	50	65 x 1/6”
50	129	35	20	R 2”	65	78 x 1/6”
65	129	38	22	R 2 1/2”	80	95 x 1/6”
80	129	43	25	R 3”	95	110 x 1/4”
100	129	50	30	R 4”	117	130 x 1/4”

Opschroefdraadstuk
female male part adapter
manchon fileté et taraudé

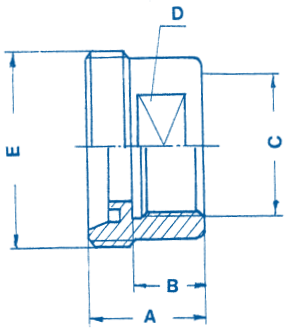

Andere afmetingen en kwaliteiten op aanvraag. / Autres dimensions et qualités sur demande.

ALL INOX CENTER • BREULSTRAAT 89 • B-8890 Moorslede
Tel.: +32 51 77 18 08 • E-mail: info@allinoxcenter.be

Alle gegevens in deze catalogus zijn louter informatief. / Toutes les données figurant dans ce catalogue sont fournies à titre purement informatif.

FITTINGEN & APPENDAGES VOOR DE VOEDINGSINDUSTRIE

ACCESSOIRES & APPENDAGES ALIMENTAIRES

aisi 304 (L) / aisi 316 (L)

DN	Article-No.	A	B	C	D	E
				pipe	SW	
15	130	44	16	R 1/2”	27	
20	130	45	20	R 3/4”	32	
25	130	49	26	R 1”	41	
32	130	52	32	R 1 1/4”	50	
40	130	53	38	R 1 1/2”	50	
50	130	55	50	R 2”	65	
65	130	61	66	R 2 1/2”	80	
80	130	67	81	R 3”	95	
100	130	76	100	R 4”	117	

Opschroefkegelstuk
female thread finer adapter
manchon cônique taraudé

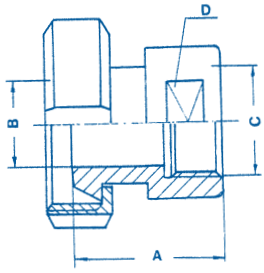

DN	Article-No.	A	B	C	D	E
						Slang - binnendiameter
						Tuyau flexible - diamètre intérieur
25	136	80	63	24	27	25
32	136	90	70	27	34	32
40	136	105	84	32	43	40
50	136	120	97	47	53	50
65	136	140	113	60	68	65
80	136	164	132	76	83	80
100	136	180	141	93	103	100

Slangkegelstuk
liner hose fitting, beer
douille à ligaturer, bière

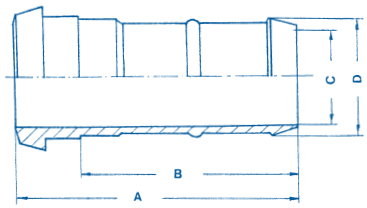

DN	Article-No.	A	B	C	D	E
						Slang - binnendiameter
						Tuyau flexible - diamètre intérieur
25	137	87	63	24	27	25
32	137	97	70	27	34	32
40	137	112	84	32	43	40
50	137	127	97	47	53	50
65	137	148	113	60	68	65
80	137	172	132	76	83	80
100	137	190	141	93	103	100

Slangdraadstuk
male part hose fitting, beer
nez fileté à ligaturer, bière

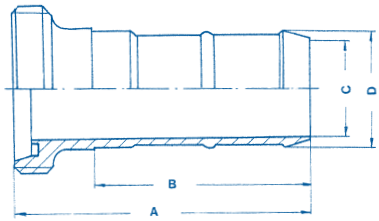

Andere afmetingen en kwaliteiten op aanvraag. / Autres dimensions et qualités sur demande.

ALL INOX CENTER • BREULSTRAAT 89 • B-8890 Moorslede
Tel.: +32 51 77 18 08 • E-mail: info@allinoxcenter.be

Alle gegevens in deze catalogus zijn louter informatief. / Toutes les données figurant dans ce catalogue sont fournies à titre purement informatif.

FITTINGEN & APPENDAGES VOOR DE VOEDINGSINDUSTRIE

ACCESSOIRES & APPENDAGES ALIMENTAIRES

aisi 304 (L) / aisi 316 (L)

DN	Article-No.	A	B	C	D	E
						ronde draad / round thread / fil rond
25	172	20	16	51	32,0	40 x 1/6”
38	172	25	21	74	48,0	60 x 1/6”
51	172	26	21	84	60,5	70 x 1/6”
63,5	172	30	25	100	74,0	85 x 1/6”
76	172	32	26	114	87,0	98 x 1/6”
101,6	172	45	38	154	112,0	132 x 1/6”

SMS-Moer
nut as per SMS
écrou à crans en SMS

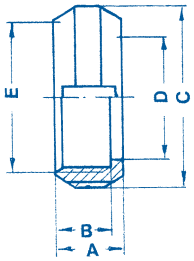

DN	Article-No.	A	B	C	D	E
25	173	5,5	25,0	32,0		
38	173	5,5	38,0	48,0		
51	173	5,5	51,0	61,0		
63,5	173	5,5	63,5	73,5		
76	173	5,5	76,0	86,0		
101,6	173	5,5	101,6	113,5		

SMS-dichting
sealing ring as per SMS
joint de raccord en SMS

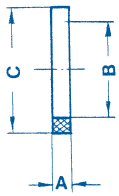

DN	Article-No.	A	B	C	D	E
						ronde draad / round thread / fil rond
25	175	15	3	25,0	22,5	40 x 1/6”
38	175	20	3	38,0	35,5	60 x 1/6”
51	175	20	3	51,0	48,5	70 x 1/6”
63,5	175	24	3	63,5	60,5	85 x 1/6”
76	175	24	3	76,0	72,0	98 x 1/6”
101,6	175	35	3	101,6	97,6	132 x 1/6”

SMS-lasdraadstuk
welding male part as per SMS
nez fileté à souder en SMS

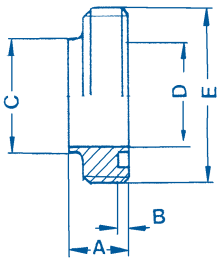

Andere afmetingen en kwaliteiten op aanvraag. / Autres dimensions et qualités sur demande.

ALL INOX CENTER • BREULSTRAAT 89 • B-8890 Moorslede
Tel.: +32 51 77 18 08 • E-mail: info@allinoxcenter.be

Alle gegevens in deze catalogus zijn louter informatief. / Toutes les données figurant dans ce catalogue sont fournies à titre purement informatif.

FITTINGEN & APPENDAGES VOOR DE VOEDINGSINDUSTRIE

ACCESSOIRES & APPENDAGES ALIMENTAIRES

aisi 304 (L) / aisi 316 (L)

DN	Article-No.	A	B	C	D	E
25	176	8	3,5	25,0	22,5	35,5
38	176	9	4,0	38,0	35,5	55,0
51	176	9	4,0	51,0	48,5	65,0
63,5	176	9	4,0	63,5	60,5	80,0
76	176	10	5,0	76,0	72,0	93,0
101,6	176	12	6,0	101,6	97,6	127,0

SMS-laskegelstuk
welding liner as per SMS
douille à souder en SMS

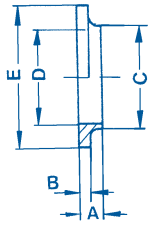

DN	Article-No.	A	B	C	D	E
1”	185 Z	13	22,9	25,4	50,5	
1 1/2”	185 Z	13	35,1	38,1	50,5	
2”	185 Z	13	47,8	50,8	64,0	
2 1/2”	185 Z	13	60,5	63,5	77,5	
3”	185 Z	13	72,1	76,1	91,0	
4”	185 Z	13	97,6	101,6	119,0	

Lasferrule
welding clamp of inch dimensions, short
manchon à souder en pouces, court

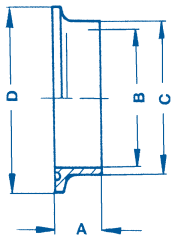

DN	Article-No.	A	B	C	D	E
1”/25	187	53,0	84,5	69,0		
1 1/2”/40	187	53,0	84,5	69,0		
2”/50	187	67,0	98,5	83,0		
2 1/2”	187	80,0	111,9	96,4		
3”/65	187	94,0	125,5	100,0		
80	187	109,0	142,0	131,0		
4”/100	187	122,0	153,5	138,0		
5”/125	187	149,0				
6”/150	187	170,0				
8”/200	187	220,6				

Spanner
light version clamp
crampon léger

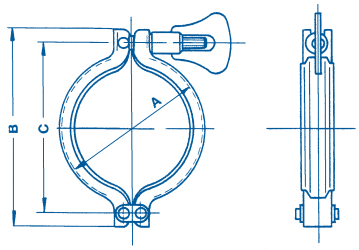

Andere afmetingen en kwaliteiten op aanvraag. / Autres dimensions et qualités sur demande.

ALL INOX CENTER • BREULSTRAAT 89 • B-8890 Moorslede
Tel.: +32 51 77 18 08 • E-mail: info@allinoxcenter.be

Alle gegevens in deze catalogus zijn louter informatief. / Toutes les données figurant dans ce catalogue sont fournies à titre purement informatif.

aisi 304 (L) / aisi 316 (L)

DN	Article-No.	A	B	C	D	E
10	189	10,2	34,0			
15	189	16,2	34,0			
20	189	20,2	34,0			
25	189	26,2	50,5			
32	189	32,2	50,5			
40	189	38,2	50,5			
50	189	50,2	64,0			
65	189	66,2	91,0			
80	189	81,2	106,0			
100	189	100,2	119,0			
125	189	125,2	155,0			
150	189	150,2	183,0			
200	189	200,2	233,5			

Dichting tri-clamp
gasket
joint de raccord

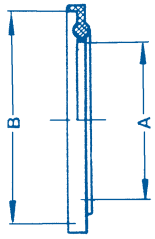

DN	Article-No.	A	B	C	D	E
15/10	222	16	10	16		
20/10	222	20	10	25		
20/15	222	20	16	17		
25/10	222	26	10	29		
25/15	222	26	16	17		
25/20	222	26	20	19		
32/15	222	32	16	22		
32/20	222	32	20	22		
32/25	222	32	26	20		
40/15	222	38	16	45		
40/20	222	38	20	34		
40/25	222	38	26	28		
40/32	222	38	32	28		
50/25	222	50	26	44		
50/32	222	50	32	32		
50/40	222	50	38	37		

Conc. lasreductie
reducer
manchon de réduction

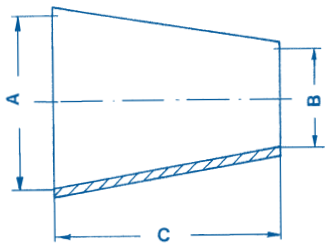

Andere afmetingen en kwaliteiten op aanvraag. / Autres dimensions et qualités sur demande.

ALL INOX CENTER • BREULSTRAAT 89 • B-8890 Moorslede
Tel.: +32 51 77 18 08 • E-mail: info@allinoxcenter.be

Alle gegevens in deze catalogus zijn louter informatief. / Toutes les données figurant dans ce catalogue sont fournies à titre purement informatif.

FITTINGEN & APPENDAGES VOOR DE VOEDINGSINDUSTRIE

ACCESSOIRES & APPENDAGES ALIMENTAIRES

aisi 304 (L) / aisi 316 (L)

DN	Article-No.	A	B	C	D	E
65/25	222	66	26	58		
65/32	222	66	32	52		
65/40	222	66	38	38		
65/50	222	66	50	31		
80/25	222	81	26	88		
80/32	222	81	32	83		
80/40	222	81	38	61		
80/50	222	81	50	32		
80/65	222	81	66	31		
100/25	222	100	26	110		
100/32	222	100	32	97		
100/40	222	100	38	90		
100/50	222	100	50	87		
100/65	222	100	66	52		
100/80	222	100	81	38		
125/50	222	125	26	138		
125/32	222	125	32	140		
125/40	222	125	38	118		
125/50	222	125	50	122		
125/65	222	125	66	81		
125/80	222	125	81	61		
125/100	222	125	100	37		
150/65	222	150	66	119		
150/80	222	150	81	93		
150/100	222	150	100	67		
150/125	222	150	125	40		
200/100	222	200	100	135		
200/125	222	200	125	108		
200/150	222	200	150	68		
250/200	222	250	200	65		

Conc. lasreductie
reducer
manchon de réduction

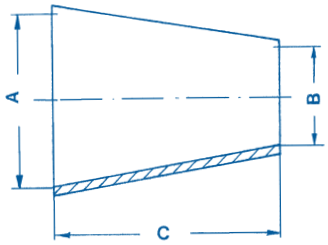

Andere afmetingen en kwaliteiten op aanvraag. / Autres dimensions et qualités sur demande.

ALL INOX CENTER • BREULSTRAAT 89 • B-8890 Moorslede
Tel.: +32 51 77 18 08 • E-mail: info@allinoxcenter.be

Alle gegevens in deze catalogus zijn louter informatief. / Toutes les données figurant dans ce catalogue sont fournies à titre purement informatif.

FITTINGEN & APPENDAGES VOOR DE VOEDINGSINDUSTRIE

ACCESSOIRES & APPENDAGES ALIMENTAIRES

aisi 304 (L) / aisi 316 (L)

DN	Article-No.	A	B	C	D	E
15/10	222 Ex	16	10	11		
20/15	222 Ex	20	16	8		
25/15	222 Ex	26	16	19		
25/20	222 Ex	26	20	11		
32/20	222 Ex	32	20	22		
32/25	222 Ex	32	26	11		
40/25	222 Ex	38	26	22		
40/32	222 Ex	38	32	11		
50/25	222 Ex	50	26	45		
50/32	222 Ex	50	32	34		
50/40	222 Ex	50	38	23		
65/40	222 Ex	66	38	53		
65/50	222 Ex	66	50	33		
80/50	222 Ex	81	50	58		
80/65	222 Ex	81	66	30		
100/65	222 Ex	100	66	64		
100/80	222 Ex	100	81	38		
125/80	222 Ex	125	81	83		
125/100	222 Ex	125	100	47		
150/100	222 Ex	150	100	94		
150/125	222 Ex	150	125	50		

Exc. lasreductie
reducer, eccentric
manchon de réduction, excentrique

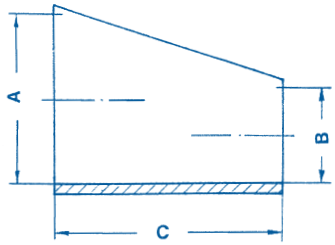

DN	Article-No.	A	B	C	D	E
10	322	26,0	9	12	26,0	
15	322	35,0	15	18	35,0	
20	322	40,0	19	22	40,0	
25	322	50,0	25	28	50,0	
32	322	55,0	31	34	55,0	
40	322	60,0	37	40	60,0	
50	322	70,0	49	52	70,0	
65	322	80,0	66	70	80,0	
80	322	90,0	81	85	90,0	
100	322	100,0	100	104	100,0	
125	322	187,5	125	129	187,5	
150	322	225,0	150	154	225,0	
200	322	300,0	200	204	300,0	

Lasbocht
welding bend
coude à souder

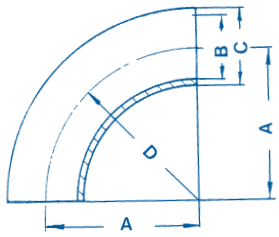

Andere afmetingen en kwaliteiten op aanvraag. / Autres dimensions et qualités sur demande.

ALL INOX CENTER • BREULSTRAAT 89 • B-8890 Moorslede
Tel.: +32 51 77 18 08 • E-mail: info@allinoxcenter.be

Alle gegevens in deze catalogus zijn louter informatief. / Toutes les données figurant dans ce catalogue sont fournies à titre purement informatif.

FITTINGEN & APPENDAGES VOOR DE VOEDINGSINDUSTRIE

ACCESSOIRES & APPENDAGES ALIMENTAIRES

aisi 304 (L) / aisi 316 (L)

DN	Article-No.	A	B	C	D	E
						ronde draad / round thread / fil rond
10	355	43	10		26,0	28 x 1/8”
15	355	52	16		35,0	34 x 1/8”
20	355	59	20		40,0	44 x 1/6”
25	355	72	26		50,0	52 x 1/6”
32	355	77	32		55,0	58 x 1/6”
40	355	82	38		60,0	65 x 1/6”
50	355	93	50		70,0	78 x 1/6”
65	355	105	66		80,0	95 x 1/6”
80	355	115	81		90,0	110 x 1/4”
100	355	130	100		100,0	130 x 1/4”
125	355	223	125		187,5	160 x 1/4”
150	355	265	150		225,0	190 x 1/4”

Bocht DR / DR
bend
coude

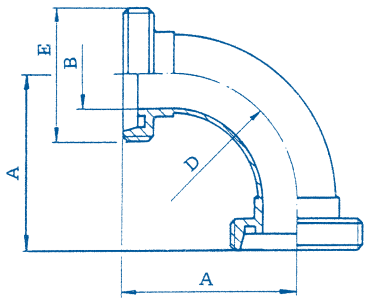

DN	Article-No.	A	B	C	D	E
						ronde draad / round thread / fil rond
10	356	43	39	10	26,0	28 x 1/8”
15	356	52	48	16	35,0	34 x 1/8”
20	356	59	53	20	40,0	44 x 1/6”
25	356	72	65	26	50,0	52 x 1/6”
32	356	77	70	32	55,0	58 x 1/6”
40	356	82	75	38	60,0	65 x 1/6”
50	356	93	86	50	70,0	78 x 1/6”
65	356	105	97	66	80,0	95 x 1/6”
80	356	115	107	81	90,0	110 x 1/4”
100	356	130	120	100	100,0	130 x 1/4”
125	356	223	211	125	187,5	160 x 1/4”
150	356	265	252	150	225,0	190 x 1/4”

Bocht N-M / DR
bend
coude

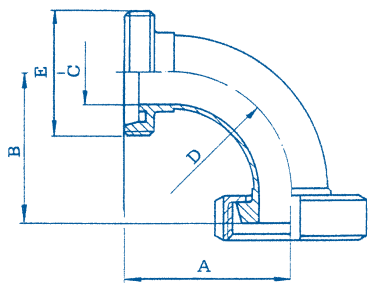

Andere afmetingen en kwaliteiten op aanvraag. / Autres dimensions et qualités sur demande.

Alle gegevens in deze catalogus zijn louter informatief. / Toutes les données figurant dans ce catalogue sont fournies à titre purement informatif.

ALL INOX CENTER • BREULSTRAAT 89 • B-8890 Moorslede
Tel.: +32 51 77 18 08 • E-mail: info@allinoxcenter.be

FITTINGEN & APPENDAGES VOOR DE VOEDINGSINDUSTRIE

ACCESSOIRES & APPENDAGES ALIMENTAIRES

aisi 304 (L) / aisi 316 (L)

DN	Article-No.	A	B	C	D	E
10	366	39	10		26,0	
15	366	48	16		35,0	
20	366	53	20		40,0	
25	366	65	26		50,0	
32	366	70	32		55,0	
40	366	75	38		60,0	
50	366	86	50		70,0	
65	366	97	66		80,0	
80	366	107	81		90,0	
100	366	120	100		100,0	
125	366	211	125		187,5	
150	366	252	150		225,0	

Bocht N-M / N-M
bend
coude

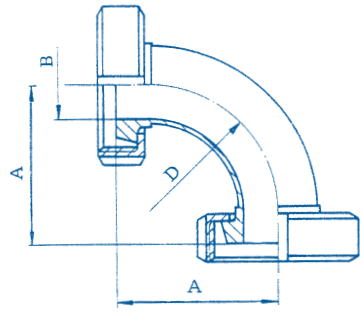

DN	Article-No.	A	B	C	D	E
10	386	52	9	12		
15	386	70	15	18		
20	386	80	19	22		
25	386	100	25	28		
32	386	110	31	34		
40	386	120	37	40		
50	386	140	49	52		
65	386	160	66	70		
80	386	180	81	85		
100	386	200	100	104		

Lasbocht 180°
welding bend 180°
coude 180° à souder

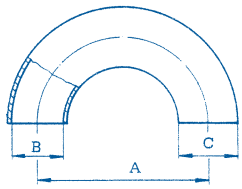

Andere afmetingen en kwaliteiten op aanvraag. / Autres dimensions et qualités sur demande.

ALL INOX CENTER • BREULSTRAAT 89 • B-8890 Moorslede
Tel.: +32 51 77 18 08 • E-mail: info@allinoxcenter.be

Alle gegevens in deze catalogus zijn louter informatief. / Toutes les données figurant dans ce catalogue sont fournies à titre purement informatif.

aisi 304 (L) / aisi 316 (L)

DN	Article-No.	A	B	C	D	E
10	387	52	10		43	
15	387	70	16		52	
20	387	80	20		59	
25	387	100	26		72	
32	387	110	32		77	
40	387	120	38		82	
50	387	140	50		93	
65	387	160	66		105	
80	387	180	81		115	
100	387	200	100		130	

Bocht 180° DR/DR
bend 180°
coude 180°

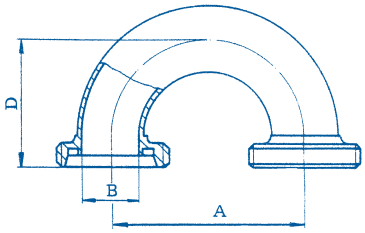

DN	Article-No.	A	B	C	D	E
10	389	52	10		39	
15	389	70	16		48	
20	389	80	20		53	
25	389	100	26		65	
32	389	110	32		70	
40	389	120	38		75	
50	389	140	50		86	
65	389	160	66		97	
80	389	180	81		107	
100	389	200	100		120	

Bocht 180° N-M/N-M
bend 180°
coude 180°

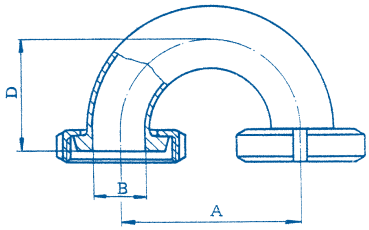

Andere afmetingen en kwaliteiten op aanvraag. / Autres dimensions et qualités sur demande.

ALL INOX CENTER • BREULSTRAAT 89 • B-8890 Moorslede
Tel.: +32 51 77 18 08 • E-mail: info@allinoxcenter.be

Alle gegevens in deze catalogus zijn louter informatief. / Toutes les données figurant dans ce catalogue sont fournies à titre purement informatif.

FITTINGEN & APPENDAGES VOOR DE VOEDINGSINDUSTRIE

ACCESSOIRES & APPENDAGES ALIMENTAIRES

aisi 304 (L) / aisi 316 (L)

DN	Article-No.	A	B	C	D	E
10	4222	26,0	9	12		
15	4222	35,0	15	18		
20	4222	40,0	19	22		
25	4222	50,0	25	28		
32	4222	55,0	31	34		
40	4222	60,0	37	40		
50	4222	70,0	49	52		
65	4222	80,0	66	70		
80	4222	90,0	81	85		
100	4222	100,0	100	104		
125	4222	187,5	125	129		
150	4222	225,0	150	154		
200	4222	300,0	200	204		

Las-T-stuk
welding tee
té à souder

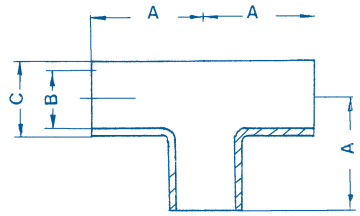

DN	Article-No.	A	B	C	D	E
						ronde draad / round thread / fil rond
10	4555	43		10		28 x 1/8”
15	4555	52		16		34 x 1/8”
20	4555	59		20		44 x 1/6”
25	4555	72		26		52 x 1/6”
32	4555	77		32		58 x 1/6”
40	4555	82		38		65 x 1/6”
50	4555	93		50		78 x 1/6”
65	4555	105		66		95 x 1/6”
80	4555	115		81		110 x 1/4”
100	4555	130		100		130 x 1/4”
125	4555	223		125		160 x 1/4”
150	4555	265		150		190 x 1/4”

T-stuk DR/DR/DR
tee
té

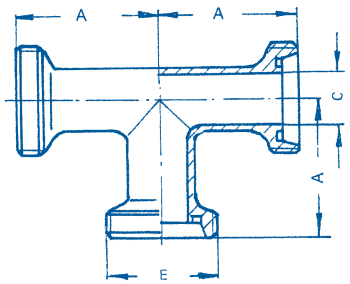

Andere afmetingen en kwaliteiten op aanvraag. / Autres dimensions et qualités sur demande.

ALL INOX CENTER • BREULSTRAAT 89 • B-8890 Moorslede
Tel.: +32 51 77 18 08 • E-mail: info@allinoxcenter.be

Alle gegevens in deze catalogus zijn louter informatief. / Toutes les données figurant dans ce catalogue sont fournies à titre purement informatif.

FITTINGEN & APPENDAGES VOOR DE VOEDINGSINDUSTRIE

ACCESSOIRES & APPENDAGES ALIMENTAIRES

aisi 304 (L) / aisi 316 (L)

DN	Article-No.	A	B	C	D	E
						ronde draad / round thread / fil rond
10	4556	43	39	10		28 x 1/8”
15	4556	52	48	16		34 x 1/8”
20	4556	59	53	20		44 x 1/6”
25	4556	72	65	26		52 x 1/6”
32	4556	77	70	32		58 x 1/6”
40	4556	82	75	38		65 x 1/6”
50	4556	93	86	50		78 x 1/6”
65	4556	105	97	66		95 x 1/6”
80	4556	115	107	81		110 x 1/4”
100	4556	130	120	100		130 x 1/4”
125	4556	223	211	125		160 x 1/4”
150	4556	265	252	150		190 x 1/4”

T-stuk DR/DR/N-M
tee
té

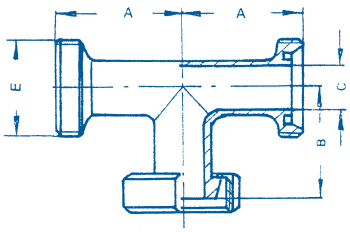

DN	Article-No.	A	B	C	D	E
						ronde draad / round thread / fil rond
10	4565	43	39	10		28 x 1/8”
15	4565	52	48	16		34 x 1/8”
20	4565	59	53	20		44 x 1/6”
25	4565	72	65	26		52 x 1/6”
32	4565	77	70	32		58 x 1/6”
40	4565	82	75	38		65 x 1/6”
50	4565	93	86	50		78 x 1/6”
65	4565	105	97	66		95 x 1/6”
80	4565	115	107	81		110 x 1/4”
100	4565	130	120	100		130 x 1/4”
125	4565	223	211	125		160 x 1/4”
150	4565	265	252	150		190 x 1/4”

T-stuk DR/N-M/DR
tee
té

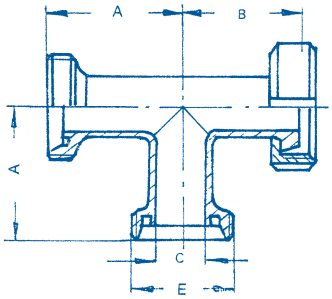

Andere afmetingen en kwaliteiten op aanvraag. / Autres dimensions et qualités sur demande.

ALL INOX CENTER • BREULSTRAAT 89 • B-8890 Moorslede
Tel.: +32 51 77 18 08 • E-mail: info@allinoxcenter.be

Alle gegevens in deze catalogus zijn louter informatief. / Toutes les données figurant dans ce catalogue sont fournies à titre purement informatif.

FITTINGEN & APPENDAGES VOOR DE VOEDINGSINDUSTRIE

ACCESSOIRES & APPENDAGES ALIMENTAIRES

aisi 304 (L) / aisi 316 (L)

DN	Article-No.	A	B	C	D	E
						ronde draad / round thread / fil rond
10	4566	43	39	10		28 x 1/8”
15	4566	52	48	16		34 x 1/8”
20	4566	59	53	20		44 x 1/6”
25	4566	72	65	26		52 x 1/6”
32	4566	77	70	32		58 x 1/6”
40	4566	82	75	38		65 x 1/6”
50	4566	93	86	50		78 x 1/6”
65	4566	105	97	66		95 x 1/6”
80	4566	115	107	81		110 x 1/4”
100	4566	130	120	100		130 x 1/4”
125	4566	223	211	125		160 x 1/4”
150	4566	265	252	150		190 x 1/4”

T-stuk DR / N-M / N-M
tee
té

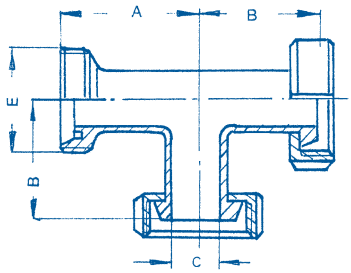

DN	Article-No.	A	B	C	D	E
						ronde draad / round thread / fil rond
10	4666		39	10		28 x 1/8”
15	4666		48	16		34 x 1/8”
20	4666		53	20		44 x 1/6”
25	4666		65	26		52 x 1/6”
32	4666		70	32		58 x 1/6”
40	4666		75	38		65 x 1/6”
50	4666		86	50		78 x 1/6”
65	4666		97	66		95 x 1/6”
80	4666		107	81		110 x 1/4”
100	4666		120	100		130 x 1/4”
125	4666		211	125		160 x 1/4”
150	4666		252	150		190 x 1/4”

T-stuk N-M / N-M / N-M
tee
té

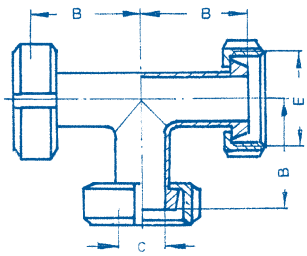

Andere afmetingen en kwaliteiten op aanvraag. / Autres dimensions et qualités sur demande.

ALL INOX CENTER • BREULSTRAAT 89 • B-8890 Moorslede
Tel.: +32 51 77 18 08 • E-mail: info@allinoxcenter.be

Alle gegevens in deze catalogus zijn louter informatief. / Toutes les données figurant dans ce catalogue sont fournies à titre purement informatif.

FITTINGEN & APPENDAGES VOOR DE VOEDINGSINDUSTRIE

ACCESSOIRES & APPENDAGES ALIMENTAIRES

aisi 304 (L) / aisi 316 (L)

DN	Article-No.	A	B	C	D	E
15	472	34	35,0	15		
20	472	39	40,0	19		
25	472	45	50,0	25		
32	472	50	55,0	31		
40	472	55	60,0	37		
50	472	65	70,0	49		
65	472	75	80,0	66		
80	472	85	90,0	81		
100	472	95	100,0	100		
125	472	185	187,5	125		
150	472	220	225,0	150		

T-bocht
welding tee bend
coude en té à souder

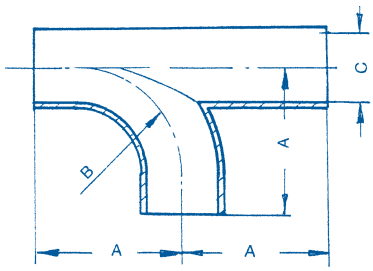

DN	Article-No.	A	B	C	D	E
15	474	34,0	35,0	15		
20	474	39,0	40,0	19		
25	474	50,0	50,0	25		
32	474	55,0	55,0	31		
40	474	60,0	60,0	37		
50	474	70,0	70,0	49		
65	474	80,0	80,0	66		
80	474	90,0	90,0	81		
100	474	100,0	100,0	100		
125	474	187,5	187,5	125		
150	474	225,0	225,0	150		

Dubbelboog-T-stuk
welding tee bend
coude en té à souder

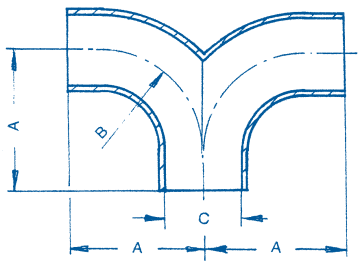

Andere afmetingen en kwaliteiten op aanvraag. / Autres dimensions et qualités sur demande.

ALL INOX CENTER • BREULSTRAAT 89 • B-8890 Moorslede
Tel.: +32 51 77 18 08 • E-mail: info@allinoxcenter.be

Alle gegevens in deze catalogus zijn louter informatief. / Toutes les données figurant dans ce catalogue sont fournies à titre purement informatif.

FITTINGEN & APPENDAGES VOOR DE VOEDINGSINDUSTRIE

ACCESSOIRES & APPENDAGES ALIMENTAIRES

aisi 304 (L) / aisi 316 (L)

DN	Article-No.	A	B	C	D	E
15	478	70	15			
20	478	80	19			
25	478	100	25			
32	478	110	31			
40	478	120	37			
50	478	140	49			
65	478	160	66			
80	478	180	81			
100	478	200	100			
125	478	375	125			
150	478	450	150			

Kruis
welding cross
croix à souder

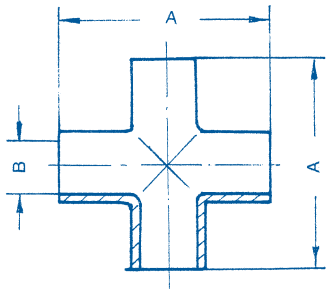

Andere afmetingen en kwaliteiten op aanvraag. / Autres dimensions et qualités sur demande.

ALL INOX CENTER • BREULSTRAAT 89 • B-8890 Moorslede
Tel.: +32 51 77 18 08 • E-mail: info@allinoxcenter.be

Alle gegevens in deze catalogus zijn louter informatief. / Toutes les données figurant dans ce catalogue sont fournies à titre purement informatif.

aisi 304 (L) / aisi 316 (L)

DIN vlinderklep las/las
DIN butterfly valve weld. ends
DIN vanne papillon

DN	Article-No.	A	B	C	D	E
15	5228	40	87	89	102	21
20	5228	40	87	89	102	25
25	5228	40	87	89	102	31
32	5228	42	92	91	102	37
40	5228	50	97	94	132	43
50	5228	50	110	100	132	55
65	5228	50	127	109	132	82
80	5228	60	142	124	165	87
100	5228	64	162	135	165	106
125	5228	112	200	162	216	132
150	5228	124	230	177	216	157
200	5228	190	340	250	320	206

Handbediend
... with manual operation
... avec commande manuelle

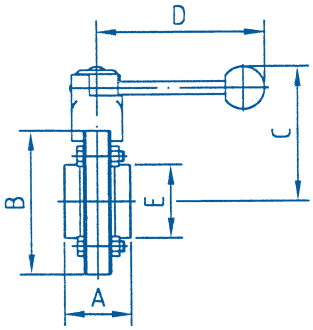

DIN vlinderklep draad/las
DIN butterfly valve male/weld.
DIN vanne papillon

DN	Article-No.	A	B	C	D	E
						ronde draad/round thread/fil rond
15	5528	52	87	89	102	34 x 1/8”
20	5528	52	87	89	102	44 x 1/8”
25	5528	52	87	89	102	52 x 1/6”
32	5528	53	92	91	102	58 x 1/6”
40	5528	61	97	94	132	65 x 1/6”
50	5528	61	110	100	132	78 x 1/6”
65	5528	63	127	109	132	95 x 1/6”
80	5528	80	142	124	165	110 x 1/4”
100	5528	84	162	135	165	130 x 1/4”
125	5528	112	200	162	216	160 x 1/4”
150	5528	124	230	177	216	190 x 1/4”

Handbediend
... with manual operation
... avec commande manuelle

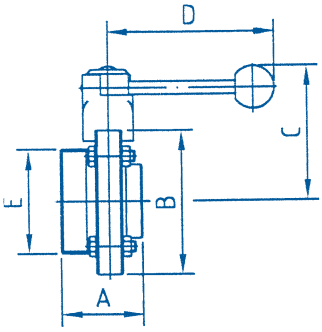

Andere afmetingen en kwaliteiten op aanvraag. / Autres dimensions et qualités sur demande.

ALL INOX CENTER • BREULSTRAAT 89 • B-8890 Moorslede
Tel.: +32 51 77 18 08 • E-mail: info@allinoxcenter.be

Alle gegevens in deze catalogus zijn louter informatief. / Toutes les données figurant dans ce catalogue sont fournies à titre purement informatif.

aisi 304 (L) / aisi 316 (L)

DIN vlinderklep draad/draad
DIN butterfly valve male/male
DIN vanne papillon

DN	Article-No.	A	B	C	D	E
						ronde draad/round thread/fil rond
15	5558	64	87	89	102	34 x 1/8”
20	5558	64	87	89	102	44 x 1/8”
25	5558	64	87	89	102	52 x 1/6”
32	5558	64	92	91	102	58 x 1/6”
40	5558	72	97	94	132	65 x 1/6”
50	5558	72	110	100	132	78 x 1/6”
65	5558	76	127	109	132	95 x 1/6”
80	5558	100	142	124	165	110 x 1/4”
100	5558	104	162	135	165	130 x 1/4”
125	5558	112	200	162	216	160 x 1/4”
150	5558	124	230	177	216	190 x 1/4”

Handbediend
... with manual operation
... avec commande manuelle

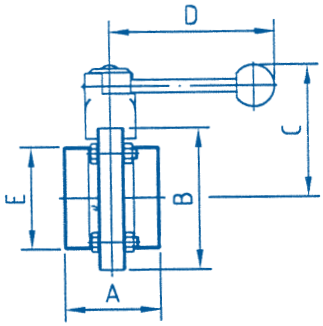

DIN vlinderklep N-M/draad
DIN butterfly valve male/liner
DIN vanne papillon

DN	Article-No.	A	B	C	D	E
15	5568	69	87	89	102	34 x 1/8”
20	5568	70	87	89	102	44 x 1/8”
25	5568	74	87	89	102	52 x 1/6”
32	5568	78	92	91	102	58 x 1/6”
40	5568	87	97	94	132	65 x 1/6”
50	5568	89	110	100	132	78 x 1/6”
65	5568	95	127	109	132	95 x 1/6”
80	5568	117	142	124	165	110 x 1/4”
100	5568	128	162	135	165	130 x 1/4”
125	5568	146	200	162	216	160 x 1/4”
150	5568	161	230	177	216	190 x 1/4”

Handbediend
... with manual operation
... avec commande manuelle

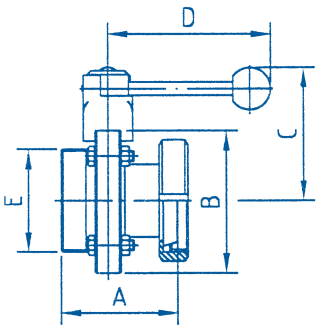

Andere afmetingen en kwaliteiten op aanvraag. / Autres dimensions et qualités sur demande.

ALL INOX CENTER • BREULSTRAAT 89 • B-8890 Moorslede
Tel.: +32 51 77 18 08 • E-mail: info@allinoxcenter.be

Alle gegevens in deze catalogus zijn louter informatief. / Toutes les données figurant dans ce catalogue sont fournies à titre purement informatif.

aisi 304 (L) / aisi 316 (L)

DIN vlinderklep tussen flenzen
DIN butterfly valve betw. flanges, cpl. tube
DIN vanne papillon entre brides, cpl. tube

DN	Article-No.	A	B	C	D	E
15	5608	88	87	89	102	21
20	5608	88	87	89	102	25
25	5608	90	87	89	102	31
32	5608	90	92	91	102	37
40	5608	100	97	94	132	43
50	5608	100	110	100	132	55
65	5608	100	127	109	132	72
80	5608	136	142	124	165	87
100	5608	136	162	135	165	106
125	5608	168	200	162	216	132
150	5608	188	230	177	216	157

Handbediend
... with manual operation
... avec commande manuelle

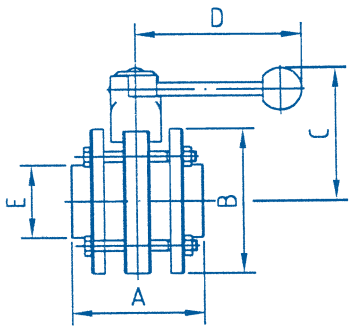

DIN vlinderklep N-M/N-M
DIN butterfly valve liner/liner
DIN vanne papillon

DN	Article-No.	A	B	C	D	E
15	5668	74	87	89	102	16
20	5668	76	87	89	102	20
25	5668	84	87	89	102	26
32	5668	92	92	91	102	32
40	5668	102	97	94	132	38
50	5668	106	110	100	132	50
65	5668	114	127	109	132	66
80	5668	134	142	124	165	81
100	5668	152	162	135	165	100
125	5668	180	200	162	216	125
150	5668	198	230	177	216	150

Handbediend
... with manual operation
... avec commande manuelle

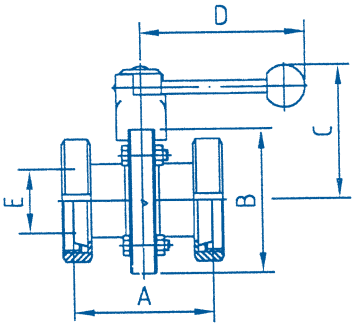

Andere afmetingen en kwaliteiten op aanvraag. / Autres dimensions et qualités sur demande.

ALL INOX CENTER nv • BREULSTRAAT 77a • B-8890 Moorslede
Tel.: 051 77 18 07 - 051 77 18 08 • Fax: 051 77 12 82 • E-mail: allinoxcenter.info@vercaigne.be

Alle gegevens in deze catalogus zijn louter informatief. / Toutes les données figurant dans ce catalogue sont fournies à titre purement informatif.

aisi 304 (L) / aisi 316 (L)

DN	Article-No.	A	B	C	D	E
			□			
15 - 32	567	102	9,5			
1”	567	102	9,5			
40 - 65	567	132	9,5			
11/2” - 21/2”	567	132	9,5			
80 - 100	567	165	9,5			
3” - 4”	567	165	9,5			
125 - 150	567	216	14,0			
200	567	315	22,0			

Handbediening standaard

manual operation for butterfly valve, standard
poignée pour vanne papillon, standard

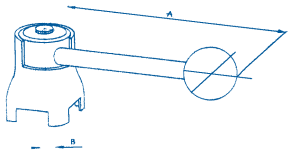

DN	Article-No.	A	B	C	D	E
			□			
15 - 65	568	126	9,5			
1” - 21/2”	568	126	9,5			
80 - 100	568	145	9,5			
3” - 4”	568	145	9,5			
125 - 150	568	233	14,0			

Regelbaar handvat

manual operation for butterfly valve, stepless
poignée pour vanne papillon, sans intervalles

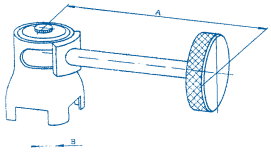

DN	Article-No.	A	B	C	D	E
			□			
15 - 32	570		9,5			
1”	570		9,5			
40 - 65	570		9,5			
11/2” - 21/2”	570		9,5			
80 - 100	570		9,5			
3” - 4”	570		9,5			
125 - 150	570		14,0			

Handbediening

met lev. platen voor naderingsschakelaars
man. operation f. butterfly valve w. induct. switch
poignée va. pap. avec interrupteur inductif

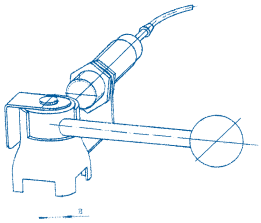

Andere afmetingen en kwaliteiten op aanvraag. / Autres dimensions et qualités sur demande.

ALL INOX CENTER • BREULSTRAAT 89 • B-8890 Moorslede
Tel.: +32 51 77 18 08 • E-mail: info@allinoxcenter.be

Alle gegevens in deze catalogus zijn louter informatief. / Toutes les données figurant dans ce catalogue sont fournies à titre purement informatif.

FITTINGEN & APPENDAGES VOOR DE VOEDINGSINDUSTRIE

ACCESSOIRES & APPENDAGES ALIMENTAIRES

aisi 304 (L) / aisi 316 (L)

Andere afmetingen en kwaliteiten op aanvraag.
Autres dimensions et qualités sur demande.

DN	Article-No.	A	B	C	D	E
25	576	20	40			
32	576	20	48			
40	576	21	54			
50	576	21	66			
65	576	22	84			
80	576	24	100			
100	576	26	115			
125	576	30	151			
150	576	30	175			
200	576	auf Anfrage / on request				
DN 15-20 siehe 576 Z						
DN 15-20 see 576 Z						

Dichting vlinderklep

gasket for butterfly valve silicone DIN - former type
joint pour vanne papillon, silicone DIN - style antérieur

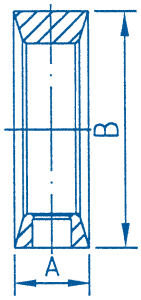

DN	Article-No.	A	B	C	D	E
				□		R.Gew. / pipe thread
15 - 100	577	161	101,6	9,5	24	1/8”
1” - 4”	577	161	101,6	9,5	24	1/8”
125 - 150	577	232	133,0	14,0	32	1/8”
200	577	232	168,0	22,0	32	1/8”
DN 15-100 = PAMS Gr. 1						
DN 1”-4” = PAMS Gr. 1						
DN 125-150 = PAMS Gr. 2						
DN 200 = PAMS Gr. 3						

Pneum. cilinder LU/LU

Typ PAMS 93

pneum. actuator air / air, type PAMS 93
commande pneum. air / air type PAMS 93

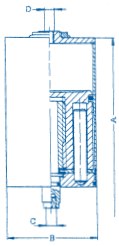

DN	Article-No.	A	B	C	D	E
				□		
15 - 100	577T	266	101,6	9,5	24	101,6
1” - 4”	577T	266	101,6	9,5	24	101,6
125 - 150	577T	337	101,6	14,0	32	133,0
200	577T	337	101,6	22,0	32	168,0
DN 15-100 = PAMS Gr. 1						
DN 1”-4” = PAMS Gr. 1						
DN 125-150 = PAMS Gr. 2						
DN 200 = PAMS Gr. 3						

Pneum. cilinder LU/LU met Top

Typ PAMS 93

pneum. actuator air / air, type PAMS 93 with TOP
commande pneum. air / air type PAMS 93 avec tête

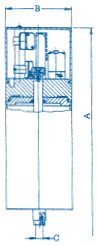

ALL INOX CENTER • BREULSTRAAT 89 • B-8890 Moorslede
Tel.: +32 51 77 18 08 • E-mail: info@allinoxcenter.be

Alle gegevens in deze catalogus zijn louter informatief. / Toutes les données figurant dans ce catalogue sont fournies à titre purement informatif.

aisi 304 (L) / aisi 316 (L)

DN	Article-No.	A	B	C	D	E
			□			
15 - 50	578	150	76,0	9,5	24	1/8”
1” - 2”	578	150	76,0	9,5	24	1/8”
15 - 100	578	161	101,6	9,5	24	1/8”
1” - 4”	578	161	101,6	9,5	24	1/8”
125 - 150	578	232	133,0	14,0	32	1/8”
200	578	232	168,0	22,0	32	1/8”
	DN 15 - 50 = PAMS Gr. 0					
	DN 1” - 2” = PAMS Gr. 0					
	DN 15 - 100 = PAMS Gr. 1					
	DN 1” - 4” = PAMS Gr. 1					
	DN 125 - 150 = PAMS Gr. 2					
	DN 200 = PAMS Gr. 3					

Pneum. cilinder LU/VE
Typ PAMS 93
pneum. actuator air/spring, type PAMS 93
commande pneum. air/ressort type PAMS 93

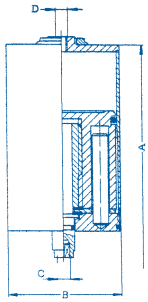

DN	Article-No.	A	B	C	D	E
				□		
15 - 100	578T	266	101,6	9,5	24	101,6
1” - 4”	578T	266	101,6	9,5	24	101,6
125 - 150	578T	337	101,6	14,0	32	133,0
200	578T	337	101,6	22,0	32	168,0
	DN 15-100 = PAMS Gr. 1					
	DN 1”-4” = PAMS Gr. 1					
	DN 125-150 = PAMS Gr. 2					
	DN 200 = PAMS Gr. 3					

Pneum. cilinder LU/VE met top
Typ PAMS 93
pneum. actuator air/spring, type PAMS 93 with TOP
comm. pneum. air/ressort type PAMS 93 avec tête

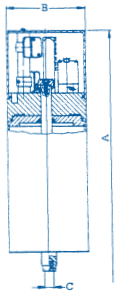

Andere afmetingen en kwaliteiten op aanvraag. / Autres dimensions et qualités sur demande.

Alle gegevens in deze catalogus zijn louter informatief. / Toutes les données figurant dans ce catalogue sont fournies à titre purement informatif.

ALL INOX CENTER • BREULSTRAAT 89 • B-8890 Moorslede
Tel.: +32 51 77 18 08 • E-mail: info@allinoxcenter.be

FITTINGEN & APPENDAGES VOOR DE VOEDINGSINDUSTRIE

ACCESSOIRES & APPENDAGES ALIMENTAIRES

aisi 304 (L) / aisi 316 (L)

DN	Article-No.	A	B	C	D	E
15-25/1”	581	79,5	52			
32	581	83,0	52			
40/1 1/2”	581	86,0	52			
50/2”	581	95,5	52			
65/2 1/2”	581	107,5	52			
80/3”	581	118,0	52			
100/4”	581	132,0	52			
125	581	118,0	59			
150	581	133,0	59			
200	581	auf Anfrage				
on request						

Bevestigingsplaat
pneum. cilinder
holding device cpl. with screws
support compl. avec vis

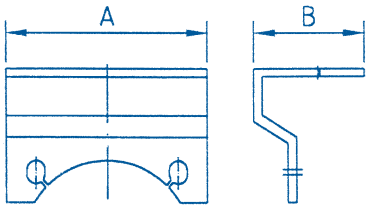

DN	Article-No.	A	B	C	D	E
15 - 100	583	18,2				
1” - 4”	583	18,2				
125 - 150	583	18,2				
200	583	18,2				

Bevestigingsplaat
voor naderingsschakelaar
hold. device induct. proximity switch
support interrupt. ind.

DN	Article-No.	A	B	C	D	E
15 - 100	584					
1” - 4”	584					
125 - 150	584					
200	584					

Schakelarm
signal contact arm butterfly valve
levier de commande

Andere afmetingen en kwaliteiten op aanvraag. / Autres dimensions et qualités sur demande.

ALL INOX CENTER • BREULSTRAAT 89 • B-8890 Moorslede
Tel.: +32 51 77 18 08 • E-mail: info@allinoxcenter.be

Alle gegevens in deze catalogus zijn louter informatief. / Toutes les données figurant dans ce catalogue sont fournies à titre purement informatif.

FITTINGEN & APPENDAGES VOOR DE VOEDINGSINDUSTRIE

ACCESSOIRES & APPENDAGES ALIMENTAIRES

aisi 304 (L) / aisi 316 (L)

Andere afmetingen en kwaliteiten op aanvraag.
Autres dimensions et qualités sur demande.

DN	Article-No.	A	B	C	D	E
15 - 200	586	M 18 x 1	Öffner / Schließer			2-Leiter
1" - 4"			programmierbar			2 leads
			opening / closing adjustable			
15 - 200	586	M 18 x 1	PNP-Schließer			3-Leiter
1" - 4"			PNP-lock			3 leads
	10-30 VDC		10-30 VDC			
	Gehäuse: Kunststoff		housing: plastic			
	2m PVC-Kabel		2m PVC-cable			
	IP 67		IP 67			
	Weitere Ausführungen auf Anfrage / further designs on request					

Naderingsschakelaar
proximity switch for butterfly valve
interrupteur inductif van. pap.

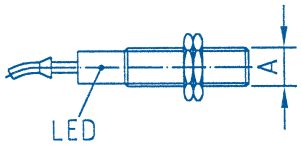

DN	Article-No.	A	B	C	D	E
						ronde draad / round thread / fil rond
25	601	90	327	26	70	52 x 1/6"
32	601	90	327	32	70	58 x 1/6"
40	601	115	340	38	104	65 x 1/6"
50	601	115	340	50	104	78 x 1/6"
65	601	115	325	66	104	95 x 1/6"
80	601	160	560	81	129	110 x 1/4"
100	601	160	560	100	154	130 x 1/4"

Haakse buisfilter
angular filter
filtre d'angle

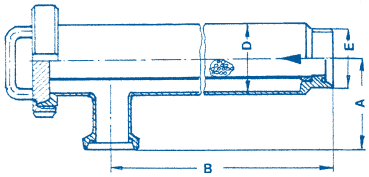

DN	Article-No.	A	B	C	D	E
25 - 32	601A	435				
40 - 65	601A	460				
80	601A	792				
100	601A	775				

Filterelement
strainer, ø 1,5 mm
plaque filtrante, ø 1,5 mm

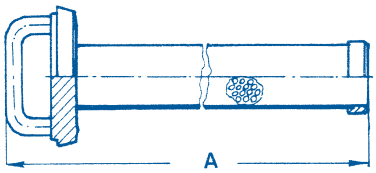

ALL INOX CENTER • BREULSTRAAT 89 • B-8890 Moorslede
Tel.: +32 51 77 18 08 • E-mail: info@allinoxcenter.be

Alle gegevens in deze catalogus zijn louter informatief. / Toutes les données figurant dans ce catalogue sont fournies à titre purement informatif.

FITTINGEN & APPENDAGES VOOR DE VOEDINGSINDUSTRIE

ACCESSOIRES & APPENDAGES ALIMENTAIRES

aisi 304 (L) / aisi 316 (L)

DN	Article-No.	A	B	C	D	E
						ronde draad / round thread / fil rond
10	614	122	10	60	2,5	28 x 1/8”
15	614	122	16	60	2,5	34 x 1/8”
20	614	124	20	60	3,0	44 x 1/6”
25	614	142	26	70	3,0	52 x 1/6”
32	614	154	32	70	3,0	58 x 1/6”
40	614	164	38	70	5,0	65 x 1/6”
50	614	168	50	70	5,0	78 x 1/6”
65	614	191	66	85	5,0	95 x 1/6”
80	614	209	81	85	5,0	110 x 1/4”
100	614	257	100	115	5,0	130 x 1/4”
125	614	270	125	160	7,0	160 x 1/4”
150	614	290	150	170	9,0	190 x 1/4”

Kijkglas DR/DR
cylinder sight glass
viseur de contrôle

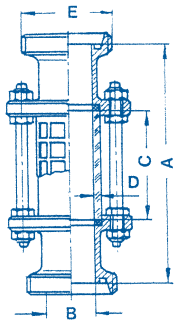

DN	Article-No.	A	B	C	D	E
						ronde draad / round thread / fil rond
10	615	122	10	60	2,5	28 x 1/8”
15	615	122	16	60	2,5	34 x 1/8”
20	615	124	20	60	3,0	44 x 1/6”
25	615	142	26	70	3,0	52 x 1/6”
32	615	154	32	70	3,0	58 x 1/6”
40	615	164	38	70	5,0	65 x 1/6”
50	615	168	50	70	5,0	78 x 1/6”
65	615	191	66	85	5,0	95 x 1/6”
80	615	209	81	85	5,0	110 x 1/4”
100	615	257	100	115	5,0	130 x 1/4”
125	615	270	125	160	7,0	160 x 1/4”
150	615	290	150	170	9,0	190 x 1/4”

Kijkglas N-M/DR
cylinder sight glass
viseur de contrôle

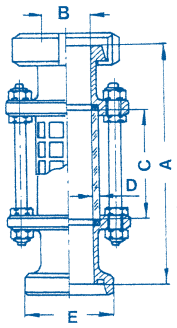

Andere afmetingen en kwaliteiten op aanvraag. / Autres dimensions et qualités sur demande.

ALL INOX CENTER • BREULSTRAAT 89 • B-8890 Moorslede
Tel.: +32 51 77 18 08 • E-mail: info@allinoxcenter.be

Alle gegevens in deze catalogus zijn louter informatief. / Toutes les données figurant dans ce catalogue sont fournies à titre purement informatif.

aisi 304 (L) / aisi 316 (L)

DN	Article-No.	A	B	C	D	E
10	616	122	10	60	2,5	
15	616	122	16	60	2,5	
20	616	124	20	60	3,0	
25	616	142	26	70	3,0	
32	616	154	32	70	3,0	
40	616	164	38	70	5,0	
50	616	168	50	70	5,0	
65	616	191	66	85	5,0	
80	616	209	81	85	5,0	
100	616	257	100	115	5,0	
125	616	270	125	160	7,0	
150	616	290	150	170	9,0	

Kijkglas N-M/N-M
cylinder sight glass
viseur de contrôle

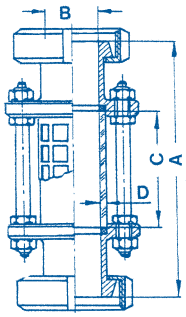

DN	Article-No.	A	B	C	D	E
10	617	60	15	2,5		
15	617	60	22	2,5		
20	617	60	26	3,0		
25	617	70	32	3,0		
32	617	70	40	3,0		
40	617	70	50	5,0		
50	617	70	60	5,0		
65	617	85	75	5,0		
80	617	85	90	5,0		
100	617	115	110	5,0		
125	617	160	140	7,0		
150	617	170	170	9,0		

Glascilinder
glass cylinder
cylindre en verre

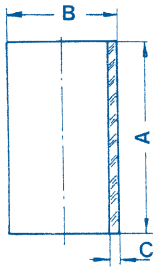

Kunststof op aanvraag
Matière plastique sur demande

Andere afmetingen en kwaliteiten op aanvraag. / Autres dimensions et qualités sur demande.

ALL INOX CENTER • BREULSTRAAT 89 • B-8890 Moorslede
Tel.: +32 51 77 18 08 • E-mail: info@allinoxcenter.be

Alle gegevens in deze catalogus zijn louter informatief. / Toutes les données figurant dans ce catalogue sont fournies à titre purement informatif.

FITTINGEN & APPENDAGES VOOR DE VOEDINGSINDUSTRIE

ACCESSOIRES & APPENDAGES ALIMENTAIRES

aisi 304 (L) / aisi 316 (L)

DN	Article-No.	A	B	C	D	E
10	618	46	18,5			
15	618	46	24,5			
20	618	46	28,5			
25	618	60	33,5			
32	618	60	41,0			
40	618	60	51,5			
50	618	60	62,5			
65	618	74	77,5			
80	618	74	93,5			
100	618	102	112,5			
125	618	145	145,0			
150	618	160	175,0			

Beschermkolf
safety screen
protection contre les éclats de verre

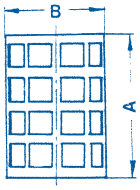

DN	Article-No.	A	B	C	D	E
10	619	10	18,0	3		
15	619	16	24,0	3		
20	619	20	28,0	3		
25	619	26	33,5	4		
32	619	32	41,0	4		
40	619	38	51,5	4		
50	619	50	62,5	4		
65	619	66	77,5	4		
80	619	81	93,5	4		
100	619	100	112,5	4		
125	619	125	143,0	4		
150	619	150	171,0	6		

Dichting kijkglas (Perbunan)
gasket
joint

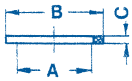

Andere afmetingen en kwaliteiten op aanvraag. / Autres dimensions et qualités sur demande.

ALL INOX CENTER • BREULSTRAAT 89 • B-8890 Moorslede
Tel.: +32 51 77 18 08 • E-mail: info@allinoxcenter.be

Alle gegevens in deze catalogus zijn louter informatief. / Toutes les données figurant dans ce catalogue sont fournies à titre purement informatif.

FITTINGEN & APPENDAGES VOOR DE VOEDINGSINDUSTRIE

ACCESSOIRES & APPENDAGES ALIMENTAIRES

aisi 304 (L) / aisi 316 (L)

DN	Article-No.	A	B	C	D	E
25	621	26	63	37		
32	621	32	70	40		
40	621	38	78	41		
50	621	50	92	43		
65	621	66	112	48		
80	621	81	127	58		
100	621	100	148	63		
125	621	125	178	58		
150	621	150	210	63		

Aanlaskijkglas
sight glass for welding / hard glass
verre-regard à souder / verre dur

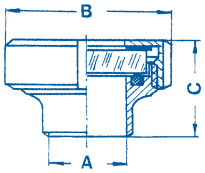

DN	Article-No.	A	B	C	D	E
25	622	45	10			
32	622	50	10			
40	622	55	10			
50	622	65	10			
65	622	85	10			
80	622	100	15			
100	622	118	15			
125	622	150	15			
150	622	175	20			

Glasschijf
spare glass
verre de rechange

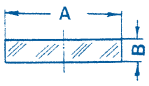

Kunststof op aanvraag
Matière plastique sur demande

Andere afmetingen en kwaliteiten op aanvraag. / Autres dimensions et qualités sur demande.

ALL INOX CENTER • BREULSTRAAT 89 • B-8890 Moorslede
Tel.: +32 51 77 18 08 • E-mail: info@allinoxcenter.be

Alle gegevens in deze catalogus zijn louter informatief. / Toutes les données figurant dans ce catalogue sont fournies à titre purement informatif.

FITTINGEN & APPENDAGES VOOR DE VOEDINGSINDUSTRIE

ACCESSOIRES & APPENDAGES ALIMENTAIRES

aisi 304 (L) / aisi 316 (L)

DN	Article-No.	A	B	C	D	E
						ronde draad / round thread / fil rond
15	650	68	21	16		35 x 1/6”
20	650	74	25	20		44 x 1/6”
25	650	88	31	26		52 x 1/6”
32	650	103	38	32		58 x 1/6”
40	650	113	43	38		65 x 1/6”
50	650	114	55	50		78 x 1/6”
65	650	140	72	66		95 x 1/6”
80	650	159	87	81		110 x 1/4”
100	650	180	106	100		130 x 1/4”

Draad-lasterugslagklep
non return valve DIN male / weld.
clapet antiretour DIN nez fileté / souder

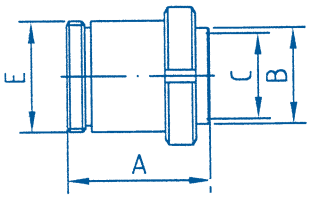

DN	Article-No.	A	B	C	D	E
						ronde draad / round thread / fil rond
25	652	137	26			52 x 1/6”
32	652	147	32			58 x 1/6”
40	652	157	38			65 x 1/6”
50	652	179	50			78 x 1/6”
65	652	202	66			95 x 1/6”
80	652	222	81			110 x 1/4”
100	652	260	100			130 x 1/4”

Regelventiel
throttle valve
soupape d’étranglement

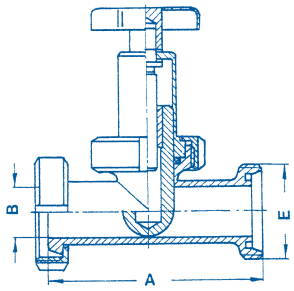

DN	Article-No.	A	B	C	D	E
						ronde draad / round thread / fil rond
25	653	72	26			52 x 1/6”
32	653	77	32			58 x 1/6”
40	653	82	38			65 x 1/6”
50	653	93	50			78 x 1/6”
65	653	105	66			95 x 1/6”
80	653	115	81			110 x 1/4”

Veiligheidshoekventiel
relief angle-body valve, spring loaded
vanne d’équerre de décharge, réglée par ressort

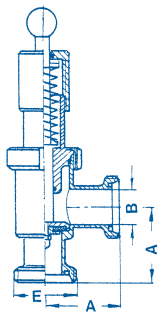

Andere afmetingen en kwaliteiten op aanvraag. / Autres dimensions et qualités sur demande.

ALL INOX CENTER • BREULSTRAAT 89 • B-8890 Moorslede
Tel.: +32 51 77 18 08 • E-mail: info@allinoxcenter.be

Alle gegevens in deze catalogus zijn louter informatief. / Toutes les données figurant dans ce catalogue sont fournies à titre purement informatif.

FITTINGEN & APPENDAGES VOOR DE VOEDINGSINDUSTRIE

ACCESSOIRES & APPENDAGES ALIMENTAIRES

aisi 304 (L) / aisi 316 (L)

DN	Article-No.	A	B	C	D	E
25	703	28	25	11		
32	703	34	31	13		
40	703	40	37	13		
50	703	52	49	16		
65	703	70	66	17		
80	703	85	81	20		
100	703	104	100	24		
125	703	129	125	27		
150	703	154	150	30		
200	703	204	200	37		
250	703	254	200	50		

Lasbodem
convex bottom, tube as per DIN
fond bombé, tube en DIN

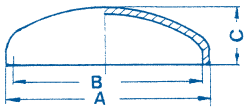

DN	Article-No.	A	B	C	D	E
10	734	12	M 6			20 x 2
15	734	18	M 6			20 x 2
20	734	22	M 6			20 x 3
25	734	28	M 6			20 x 3
32	734	34	M 6			20 x 3
40	734	40	M 6			20 x 3
50	734	52	M 6			20 x 3
65	734	70	M 6			20 x 3
80	734	85	M 6			25 x 3
100	734	104	M 6			25 x 3
125	734	129	M 8			30 x 3
150	734	154	M 8			30 x 3
200	734	204	M 8			40 x 4
250	734	254	M 8			40 x 4

Beugel - DIN
pipe clamp
collier d'attache

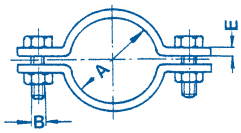

Andere afmetingen en kwaliteiten op aanvraag. / Autres dimensions et qualités sur demande.

ALL INOX CENTER • BREULSTRAAT 89 • B-8890 Moorslede
Tel.: +32 51 77 18 08 • E-mail: info@allinoxcenter.be

Alle gegevens in deze catalogus zijn louter informatief. / Toutes les données figurant dans ce catalogue sont fournies à titre purement informatif.

FITTINGEN & APPENDAGES VOOR DE VOEDINGSINDUSTRIE

ACCESSOIRES & APPENDAGES ALIMENTAIRES

aisi 304 (L) / aisi 316 (L)

DN	Article-No.	A	B	C	D	E
10	735	64,0	8	12		20 x 2
15	735	67,0	8	18		20 x 2
20	735	69,0	8	22		20 x 3
25	735	72,0	10	28		20 x 3
32	735	75,0	10	34		20 x 3
40	735	78,0	10	40		20 x 3
50	735	84,0	12	52		20 x 3
65	735	93,0	12	70		20 x 3
80	735	100,5	12	85		25 x 3
100	735	110,0	12	104		25 x 3
125	735	140,0	16	129		30 x 3
150	735	180,0	16	154		30 x 3
200	735	226,0	20	204		40 x 4
250	735	251,0	20	254		40 x 4

Beugel met steel - DIN
pipe clamp with shank
collier d'attache avec tige

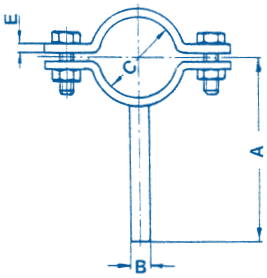

DN	Article-No.	A	B	C	D	E
10	740		12			
15	740		18			
20	740		22			
25	740		28			
32	740		34			
40	740		40			
50	740		52			
65	740		70			
80	740		85			
100	740		104			

Zaagbeugel
tube sawing tool
outil pour scier le tube



Andere afmetingen en kwaliteiten op aanvraag. / Autres dimensions et qualités sur demande.

ALL INOX CENTER • BREULSTRAAT 89 • B-8890 Moorslede
Tel.: +32 51 77 18 08 • E-mail: info@allinoxcenter.be

Alle gegevens in deze catalogus zijn louter informatief. / Toutes les données figurant dans ce catalogue sont fournies à titre purement informatif.

aisi 304 (L) / aisi 316 (L)

DN	Article-No.	A	B	C	D	E
			Typ			
10 - 20	750		35/65			
25 - 40	750		60/90			
50 - 100	750		90/155			
125 - 150	750		155/230			

Hakensleutel
"C"-spanner
clé à ergot

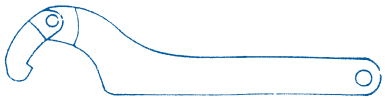

DN	Article-No.	A	B	C	D	E
6	9111	R 1/4"	12			
8	9111	R 3/8"	12			
10	9111	R 1/2"	12			
20	9111	K/M"	12			
		DN 20				

Proefkraan
vent valve
soupape d'évacuation d'air

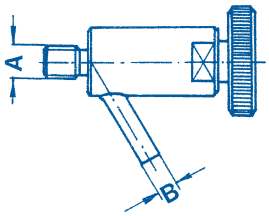

Andere afmetingen en kwaliteiten op aanvraag. / Autres dimensions et qualités sur demande.

ALL INOX CENTER • BREULSTRAAT 89 • B-8890 Moorslede
Tel.: +32 51 77 18 08 • E-mail: info@allinoxcenter.be

Alle gegevens in deze catalogus zijn louter informatief. / Toutes les données figurant dans ce catalogue sont fournies à titre purement informatif.

aisi 304 (L) / aisi 316 (L)

DN	Article-No.	A	B	C	D	E
4	9121	4	1/4”	55		
6	9121	6	3/8”	65		
8	9121	8	1/2”	70		
12	9121	12	3/4”	95		
20	9121	20	1”	125		

Gebogen aflaatkraan
drain cock
robinet de vidange

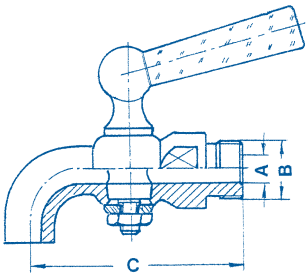

DN	Article-No.	A	B	C	D	E
4	9122	4	1/4”	62		
6	9122	6	3/8”	66		
8	9122	8	1/2”	78		
12	9122	12	3/4”	100		
20	9122	20	1”	128		

Rechte aflaatkraan
test cock
robinet prise d’échantillons

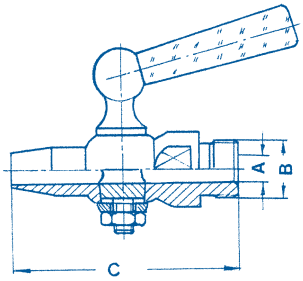

Andere afmetingen en kwaliteiten op aanvraag. / Autres dimensions et qualités sur demande.

ALL INOX CENTER • BREULSTRAAT 89 • B-8890 Moorslede
Tel.: +32 51 77 18 08 • E-mail: info@allinoxcenter.be

Alle gegevens in deze catalogus zijn louter informatief. / Toutes les données figurant dans ce catalogue sont fournies à titre purement informatif.

TECHNISCHE INFORMATIE

NORMES ET SPÉCIFICATIONS



ALL INOX CENTER • BREULSTRAAT 89 • B-8890 Moorslede
Tel.: +32 51 77 18 08 • E-mail: info@allinoxcenter.be

VERGELIJKINGSTABEL

TABLE DE COMPARAISON



1) AISI = American Iron and Steel Institute
ASTM = American Society for Testing and Materials
2) UNS = Unified Numbering System
3) SS = Swedish Standard
4) AFNOR = Association Française de Normalisation
5) BS = British Standard

w.nr.	DIN	AISI[1]	UNS[2]	SS[3]	AFNOR[4]	BS[5]
1,4005	X 12 CrS 13	416	S 41600	2380	Z 12 CF 13	416 S 21
1,4006	X 10 Cr 13	410	S 41000	2302	Z 12 C 13	410 S 21
1,4016	X 6 Cr 17	430	S 43000	2320	Z 8 C 17	430 S 15
1,4021	X 20 Cr 13	420	S 42000	2303	Z 20 C 13	420 S 37
1,4034	X 46 Cr 16			(2304)	Z 40 C 14	(420 S 45)
1,4057	X 12 CrNi 17 2	431	S 43100	2321	Z 15 CN 16 2	431 S 29
1,4104	X 12 CrMoS 17	430 F	S 43020	2383	Z 10 CF 17	(441 S 29)
1,4112	X 90 CrMoV18	440 B	S 44003			
1,4122	X 35 CrMo 17					
1,4301	X 5 CrNi 18 10	304	S 30400	2332	Z 6 CN 18.09	304 S 15
1,4305	X 10 CrNiS 18 9	303	S 30300	2346	Z 10 CNF 18.09	303 S 21
1,4306	X 2 CrNi 19 11	304L	S 30403	2352	Z 2 CN 18.09	304 S 12
1,4310	X 12 CrNi 17 7	301	S 30100	2331	Z 12 CN 17.07	
1,4401	X 5 CrNiMo 17 12 2	316	S 31600	2347	Z 6 CND 17.11	316 S 16
1,4404	X 2 CrNiMo 17 13 2	316 L	S 31603	2348	Z 2 CND 17.12	316 S 12
1,4435	X 2 CrNiMo 18 14 3	316 L	S 31603	2353	Z 2 CND 17.13	316 S 12
1,4436	X 5 CrNiMo 17 13 3	316	S 31600	2343	Z 6 CND 17.12	316 S 16
1,4438	X 2 CrNiMo 18 16 4	317 L	S 31703	2367	Z 2 CND 19.15	317 S 12
1,4439	X 2 CrNiMoN 17 13 5	317 LNM				
1,4449	X 5 CrNiMo 17 13	317	S 31700			317 S 16
1,4460	X 8 CrNiMo 27 5	329	S 32900	2324		
1,4462	X 2 CrNiMoN 22 5		S 31803	2377	Z 5 CND 21.08	
1,4539	X 2 NiCrMoCu 25 20 5		N 08904	2562	Z 1 NCDU 25.20	
1,4541	X 6 CrNiTi 18 10	321	S 32100	2337	Z 6 CNT 18.10	321 S 12
1,4550	X 6 CrNiNb 18 10	347	S 34700	2338	Z 6 CNNB 18.10	347 S 17
1,4571	X 6 CrNiMoTi 17 12 2	316 Ti	S 31635	2350	Z 6 CNDT 17.12	320 S 17
1,4713	X 10 CrAl 7				Z 8 CA 7	
1,4724	X 10 CrAl 13					
1,4742	X 10 CrAl 18				Z 10 CAS 18	
1,4762	X 10 CrAl 24	(446)	(S 44600)	(2322)	Z 10 CAS 24	
1,4821	X 20 CrNiSi 25 4					
1,4828	X 15 CrNiSi 20 12	(309)	(S 30900)		Z 15 CNS 20.12	(309 S 24)
1,4841	X 15 CrNiSi 25 20	314	S 31400		Z 12 CNS 25.20	
1,4845	X 12 CrNi 25 21	310 S	S 31008	2361	Z 12 CN 25.20	310 S 24
1,4864	X 12 CrNiSi 36 16	330	N 08330		(Z 12 NC 37.18)	

ALL INOX CENTER • BREULSTRAAT 89 • B-8890 Moorslede
Tel.: +32 51 77 18 08 • E-mail: info@allinoxcenter.be

Alle gegevens in deze catalogus zijn louter informatief. / Toutes les données figurant dans ce catalogue sont fournies à titre purement informatif.

VERGELIJKINGSTABEL

TABLE DE COMPARAISON



1) AISI = American Iron and Steel Institute
ASTM = American Society for Testing and Materials
2) UNS = Unified Numbering System
3) SS = Swedish Standard
4) AFNOR = Association Française de Normalisation
5) BS = British Standard

w.nr.	DIN	AISI[1)]	UNS[2)]	SS[3)]	AFNOR[4)]	BS[5)]
1,4876	X 10 CrNiAlTi 32 20				Z 8 NC 32.21	3076 NA 15 H
1,4878	X 12 CrNiTi 18 9	321	S 32100	2337	Z 6 CNT 18.12	321 S 20
2,4068	LC Ni 99.2	B 160				
2,4360	Ni Cu 30 Fe	B 164				3076 NA 13
2,4375	Ni Cu 30 Al					3076 NA 18
2,4610	Ni Mo 16 Cr 16 Ti					3076 NA 45
2,4816	Ni Cr 15 Fe	B 166				3076 NA 14
2,4856	Ni Cr 21 Mo					3076 NA 43

Alle gegevens in deze catalogus zijn louter informatief. / Toutes les données figurant dans ce catalogue sont fournies à titre purement informatif.

ALL INOX CENTER • BREULSTRAAT 89 • B-8890 Moorslede
Tel.: +32 51 77 18 08 • E-mail: info@allinoxcenter.be

CHEMISCHE SAMENSTELLING

LA COMPOSITION CHIMIQUE



AISI	DIN	C	Si	Mn	P	S	Cr	Mo	Ni	Cu	Andere / Autres
USA	W-Did	%	%	%	≤%	%	%	%	%	%	%
201	—	≤0,15	≤1,00	5,50-7,50	0,060	≤0,030	16,00-18,00	—	3,50-5,50	—	N≤0,25
202	1,4371	≤0,15	≤1,00	7,50-10,00	0,060	≤0,030	17,00-19,00	—	4,00-6,00	—	N≤0,25
301	1,4310	≤0,15	≤1,00	≤2,00	0,045	≤0,030	16,00-18,00	—	6,00-8,00	—	—
302	1,4319	≤0,15	≤1,00	≤2,00	0,045	≤0,030	17,00-19,00	—	8,00-10,00	—	—
303	1,4305	≤0,15	≤1,00	≤2,00	0,20	≤0,15	17,00-19,00	—	8,00-10,00	—	Zr of Mo = 0,60
304	1,4301	≤0,08	≤1,00	≤2,00	0,045	≤0,030	18,00-20,00	—	8,00-10,50	—	—
304L	1,4306	≤0,03	≤1,00	≤2,00	0,045	≤0,030	18,00-20,00	—	8,00-12,00	—	—
304LN	1,4311	≤0,03	≤1,00	≤2,00	0,045	≤0,030	18,00-20,00	—	8,00-12,00	—	N 0,10-0,16
305	1,4303	≤0,12	≤1,00	≤2,00	0,045	≤0,030	17,00-19,00	—	10,50-13,00	—	—
308	1,4303	≤0,08	≤1,00	≤2,00	0,045	≤0,030	19,00-21,00	—	—	—	—
309	1,4828	≤0,20	≤1,00	≤2,00	0,045	≤0,030	22,00-24,00	—	12,00-15,00	—	—
309S	1,4833	≤0,08	≤1,00	≤2,00	0,045	≤0,030	22,00-24,00	—	12,00-15,00	—	—
310	1,4841	≤0,25	≤1,50	≤2,00	0,045	≤0,030	24,00-26,00	—	19,00-22,00	—	—
310S	1,4845	≤0,08	≤1,50	≤2,00	0,045	≤0,030	24,00-26,00	—	19,00-22,00	—	—
314	1,4841	≤0,25	1,50-3,00	≤2,00	0,045	≤0,030	23,00-26,00	—	19,00-22,00	—	—
316	1,4401	≤0,08	≤1,00	≤2,00	0,045	≤0,030	16,00-18,00	2,00-3,00	10,00-14,00	—	—
316L	1,4404	≤0,03	≤1,00	≤2,00	0,045	≤0,030	16,00-18,00	2,00-3,00	10,00-14,00	—	—
316Ti	1,4571	≤0,08	≤1,00	≤2,00	0,045	≤0,030	16,00-18,00	2,00-3,00	10,00-14,00	—	Ti≥5 x C
316LN	1,4429	≤0,03	≤1,00	≤2,00	0,045	≤0,030	16,00-18,00	2,00-3,00	10,00-14,00	—	N 0,10-0,16
317	1,4449	≤0,08	≤1,00	≤2,00	0,045	≤0,030	18,00-20,00	3,00-4,00	11,00-15,00	—	—
317L	1,4438	≤0,03	≤1,00	≤2,00	0,045	≤0,030	18,00-20,00	3,00-4,00	11,00-15,00	—	—
318	1,4583	≤0,08	≤1,00	≤2,00	0,045	≤0,030	17,00-19,00	1,75-2,75	13,00-15,00	—	Cb + Ta≥10 x c
321	1,4541	≤0,08	≤1,00	≤2,00	0,045	≤0,030	17,00-19,00	—	9,00-12,00	—	Ti≥5 x C
329	1,4460	≤0,20	≤0,75	≤1,00	0,040	≤0,030	23,00-28,00	1,00-2,00	2,50-5,00	—	—
347	1,4550	≤0,08	≤1,00	≤2,00	0,045	≤0,030	17,00-19,00	—	9,00-13,00	—	Cb / Ta≥10 x C
348	1,4546	≤0,08	≤1,00	≤2,00	0,045	≤0,030	17,00-19,00	—	9,00-13,00	—	Cb / Ta≥10 C
											Ta≤0,10

Alle gegevens in deze catalogus zijn louter informatief. / Toutes les données figurant dans ce catalogue sont fournies à titre purement informatif.

ALL INOX CENTER • BREULSTRAAT 89 • B-8890 Moorslede
Tel.: +32 51 77 18 08 • E-mail: info@allinoxcenter.be

CHEMISCHE SAMENSTELLING

LA COMPOSITION CHIMIQUE



AISI	DIN	C	Si	Mn	P	S	Cr	Mo	Ni	Cu	Andere / Autres
USA	W-Did	%	%	%	≤%	%	%	%	%	%	%
403	1,4000	≤0,15	≤0,50	≤1,00	0,040	≤0,030	11,50-13,00	—	—	—	—
405	1,4002	≤0,08	≤1,00	≤1,00	0,040	≤0,030	11,50-14,50	—	—	—	Al 0,10-0,30
409	1,4512	≤0,08	≤1,00	≤1,00	0,045	≤0,045	10,50-11,75	—	≤0,50	—	Ti6 x c≤0,75
410S	1,4001	≤0,08	≤1,00	≤1,00	0,040	≤0,030	11,50-13,50	—	≤0,60	—	—
410	1,4006	≤0,15	≤1,00	≤1,00	0,040	≤0,030	11,50-13,50	—	—	—	—
416	1,4005	≤0,15	≤1,00	≤1,25	0,06	≤0,15	12,00-14,00	—	—	—	Zr of Mo≤0,60
416Se		≤0,15	≤1,00	≤1,25	0,06	≤0,06	12,00-14,00	—	—	—	Se≥0,15
420	1,4021	≤0,15	≤1,00	≤1,00	0,040	≤0,030	12,00-14,00	—	—	—	—
420F	—	≤0,15	≤1,00	≤1,25	0,06	≤0,15	12,00-14,00	≤0,60	—	—	—
422	1,4935	0,20-0,45	≤0,75	≤1,00	0,040	≤0,030	11,50-13,50	0,75-1,25	0,50-1,00	—	VO,15-0,30;
											W 0,75-1,25
430	1,4016	≤0,12	≤1,00	≤1,00	0,040	≤0,030	16,00-18,00	—	—	—	—
430F	1,4104	≤0,12	≤1,00	≤1,25	0,060	≤0,15	16,00-18,00	≤0,60	—	—	—
431	1,4057	≤0,20	≤1,00	≤1,00	0,040	≤0,030	15,00-17,00	—	1,25-2,50	—	—
434	1,4113	≤0,12	≤1,00	≤1,00	0,040	≤0,030	16,00-18,00	0,75-1,25	—	—	—
440B	1,4112	0,75-0,95	≤1,00	≤1,00	0,040	≤0,030	16,00-18,00	≤0,75	—	—	—
440C	1,4125	0,95-1,20	≤1,00	≤1,00	0,040	≤0,030	16,00-18,00	≤0,75	—	—	—
446	1,4762	≤0,20	≤1,00	≤1,50	0,040	≤0,030	23,00-27,00	—	—	—	N≤0,25
630	1,4542	0,04	0,60	0,28	—	—	16,00	—	4,25	3,30	Cb / Ta 0,27
631	1,4568	0,07	0,30	0,50	—	—	17,00	—	7,10	—	Al 1,17
632	1,4532	0,07	0,30	0,50	—	—	15,10	2,25	7,10	—	Al 1,17
633	—	0,10	0,30	0,75	—	—	16,50	2,75	4,25	—	N 0,09
634	—	0,13	0,30	0,75	—	—	15,50	2,75	4,25	—	N 010
660	1,4980	0,05	0,60	1,45	—	—	14,75	1,30	25,20	—	Ti2, 15;Al 0,22;
											V 0,28; B 0,004

Alle gegevens in deze catalogus zijn louter informatief. / Toutes les données figurant dans ce catalogue sont fournies à titre purement informatif.

ALL INOX CENTER • BREULSTRAAT 89 • B-8890 Moorslede
Tel.: +32 51 77 18 08 • E-mail: info@allinoxcenter.be

MECHANISCHE GEGEVENS EN SCALING TEMPERATUREN

CARACTÉRISTIQUES MÉCANIQUES ET SCALING DES TEMPÉRATURES



[1] zachtgegloeide toestand
[1] état recuit
[2] warmtebehandelde toestand
[2] traitement thermique

Type AISI	0,2	Treksterkte	breek-rek	Insnoering	Kerfslag	scaling temp. / scaling des températures	
Werkstoffnummer	rekgrens		(L_o=5d_o)		arbeid / travail	continu	cyclisch
numéro du materiau	tol. d'allongement	rés. à la traction	rupture-allongement	retrecissement	resilience	continu	cyclique
	N / mm²	N / mm²	%	%	in Joule / en Joules	in lucht °C / en °c de l'air	in lucht °C / en °c de l'air
301	350	700-950	45	50	105	900	800
1,4310							
303	215	500-700	50	60	85	900	760
1,4305							
304	185	500-700	50	60	85	900	840
1,4301							
304L	175	450-700	50	60	85	900	840
1,4306							
305'308	185	500-700	50	—	85	305:900	—
1,4303						308:925	840
309	280	650-750	45	—	—	1050	1000
1,4828							
309S	280	650-750	45	—	—	1050	1000
1,4833							
310'314	280	650-750	50	—	—	310:1100	1050
1,4841							
316	205	500-700	45	60	85	900	850
1,4401							
316L	195	450-700	45	60	85	900	850
1,4404							
317	205	540-740	40	50	105	925	870
1,4449							
317L	195	500-700	45	—	85	—	—
1,4438							
321	205	500-750	40	50	85	900	850
1,4541							
347	205	500-750	40	50	85	900	850
1,4550							

Alle gegevens in deze catalogus zijn louter informatief. / Toutes les données figurant dans ce catalogue sont fournies à titre purement informatif.

ALL INOX CENTER • BREULSTRAAT 89 • B-8890 Moorslede
Tel.: +32 51 77 18 08 • E-mail: info@allinoxcenter.be

MECHANISCHE GEGEVENS EN SCALING TEMPERATUREN

CARACTÉRISTIQUES MÉCANIQUES ET SCALING DES TEMPÉRATURES



[1] zachtgegloeide toestand
[1] état recuit
[2] warmtebehandelde toestand
[2] traitement thermique

Type AISI	0,2	Treksterkte	breek-rek	Insnoering	Kerfslag	scaling temp.	
Werkstoffnummer	rekgrens		(L_o=5d_o)		arbeid	continu	cyclisch
	N / mm²	N / mm²	%	%	in Joule	in lucht °C	in lucht °C
348	250	600-700	35	—	—	900	850
1,4546							
409	260	400-600	30	—	—	—	—
1,4512							
430	270	450-600	20	60	—	850	900
1,4016							
430F	300[1])	550-700	20	—	—	800	870
1,4104	450[2])	700-850	12	50	—		
434	270	450-650	20	—	—	—	—
1,4113							
403	450	650-800	18	50	55	700	790
1,4000							
410	300[1])	550-700	20	—	85	700	790
1,4006	450[2])	600-750	18	55	70		
416'416Se	440	590-780	12	45	—	680	760
1,4005							
420'420F	—[1])	≤750	—	—	—	420:650	760
1,4021	450[2])	650-800	18	50	55	420F:—	—
422	875	1015	18	—	—	—	—
1,4935							
431	—[1])	≤950	—	—	—	820	870
1,4057	600[2])	800-950	14	45	30		
440B	—	—	—	—	—	760	800
1,4112							
440C	—	—	—	—	—	760	800
1,4125							
630(17-4PH)	1000	1100	1-15	—	—	—	—
631	280	900	35	—	—	—	—
1,4568							

Alle gegevens in deze catalogus zijn louter informatief. / Toutes les données figurant dans ce catalogue sont fournies à titre purement informatif.

ALL INOX CENTER • BREULSTRAAT 89 • B-8890 Moorslede
Tel.: +32 51 77 18 08 • E-mail: info@allinoxcenter.be

ASTM - DIN - ISO TOLERANTIES

ASTM - DIN - ISO TOLÉRANCES



DIN 2462 · 2463 · 2464 · 2465			
Toleranties	Uitwendige diameter	Toleranties	Wanddikte
—	—	—	—
Tolérances	Diamètre extérieur	Tolérances	Épaisseurs
D0	± 2 %	T0	± 20 %
	± 1,5 %		
D1	min. ± 0,75 mm	T1	± 15 %
	± 1 %		
D2	min. ± 0,5 mm	T2	± 12,5 %
	± 0,75 %		
D3	min. ± 0,3 mm	T3	± 10 %
	± 0,5 %		
D4	min. ± 0,10 mm	T4	± 7,5 %

ASTM A · 312		
Uitwendige diameter in mm	Tolerantie op de uitw. diam.	
—	—	
Diamètre extérieur en mm	Tolérances diamètre extérieur	
10,29 mm t/m 48,26 mm	+ 0,40 mm	- 0,79 mm
> 48,26 mm t/m 114,30 mm	+ 0,79 mm	- 0,79 mm
> 114,30 mm t/m 219,08 mm	+ 1,59mm	- 0,79 mm
> 219,08 mm t/m 457,20 mm	+ 2,38 mm	- 0,79 mm
> 457,20 mm t/m 609,60 mm	+ 3,18 mm	- 0,79 mm
Tolerantie op de wanddikte · 12,5 %		
Tolérances épaisseurs · 12,5 %		

ASTM A · 269					
Uit. diam. mm	Tol. U.D.	Tol.wand	Tol. onrondheid m	Tol. vaste lengte mm	
—	—	%	—	—	
Dia. ext. mm	Tol. d.E.	Tol. épais.	Tol. de faux rond	Tol. long. fixe mm	
tot 12,7mm	±0,13mm	±15%		+3,18mm	- 0 mm
12,7mm tot 38,1mm	±0,13mm	±10%	min. 16,5 mm	+3,18mm	- 0 mm
38,1mm tot 88,9mm	±0,25mm	±10%	min. 2,41 mm	+4,76mm	- 0 mm
88,9mm tot 139,7mm	±0,38mm	±10%	min. 3,81 mm	+4,76mm	- 0 mm
139,7mm tot 203,2mm	±0,76mm	±10%		+4,76mm	- 0 mm

ALL INOX CENTER • BREULSTRAAT 89 • B-8890 Moorslede
Tel.: +32 51 77 18 08 • E-mail: info@allinoxcenter.be

Alle gegevens in deze catalogus zijn louter informatief. / Toutes les données figurant dans ce catalogue sont fournies à titre purement informatif.

ASTM - DIN - ISO TOLERANTIES

ASTM - DIN - ISO TOLÉRANCES



ASTM A - 249 & ASTM - 450						
Uitw. diam. mm	Tol. uitw.diam. mm		Tol. wanddikte		Tol. vaste lengte mm	
—	—		%		—	
Dia. ext. mm	Tol. diam. ext. mm		Tol. épais.		Tol. long. fix mm	
tot 25,4mm	+ 0,09 mm	- 0,09 mm	+ 10 %	- 0 %	+ 3,18 mm	- 0 mm
> 25,4mm t/m 38,1mm	+ 0,15 mm	- 0,15 mm	+ 10 %	- 0 %	+ 3,18 mm	- 0 mm
> 38,1mm t/m 50,8mm	+ 0,20 mm	- 0,20 mm	+ 10 %	- 0 %	+ 3,18 mm	- 0 mm
50,8mm t/m 63,5mm	+ 0,25 mm	- 0,25 mm	+ 10 %	- 0 %	+ 4,76 mm	- 0 mm
63,5mm t/m 76,2mm	+ 0,30 mm	- 0,30 mm	+ 10 %	- 0 %	+ 4,76 mm	- 0 mm
76,2mm t/m 101,6mm	+ 0,40 mm	- 0,40 mm	+ 10 %	- 0 %	+ 4,76 mm	- 0 mm
> 101,6mm	+ 0,40 mm	- 0,64 mm	+ 10 %	- 0 %	+ 4,76 mm	- 0 mm

ASTM A - 530			
			Wanddikte
Buitendiameter — Diamètre extérieur			—
			Epaisseur
	Toegestane afwijkingen		
Nominale buitendiameter	—		Toegestane
inches (mm)	Déviations admissibles		afwijkingen
—	———————————		—
Diamètre extérieur	inches (mm)	inches (mm)	Déviations
nominal en pouces	pouces (mm)	pouces (mm)	admissibles
1/8”≤1.1/2” (10,29—48,26)	0,015”(0,40)	0,031” (0,79)	+ niet
> 1.1/2”≤4” (48,26—114,30)	0,031”(0,79)	0,031” (0,79)	+ gespecifieerd
> 4”≤8” (114,30—219,08)	0,062”(1,59)	0,031” (0,79)	— 12,5%
			non
> 8”≤18” (219,08—457,2)	0,093” (2,38)	0,031” (0,79)	spécifiées
> 18”≤26” (457,2—660,4)	0,125” (3,18)	0,031” (0,79)	— 12,5 %
> 26”≤34” (660,4—863,6)	0,156” (3,97)	0,031” (0,79)	
> 34”≤48” (863,6—1219,2)	0,187” (4,76)	0,031” (0,79)	

Alle gegevens in deze catalogus zijn louter informatief. / Toutes les données figurant dans ce catalogue sont fournies à titre purement informatif.

ALL INOX CENTER • BREULSTRAAT 89 • B-8890 Moorslede
Tel.: +32 51 77 18 08 • E-mail: info@allinoxcenter.be

ASTM - DIN - ISO TOLERANTIES

ASTM - DIN - ISO TOLÉRANCES



DIN 11850			
Buitendiameter		Wanddikte	
—		—	
Diamètre extérieur		Épaisseur	
Nominale		Nominale	
buitendiameter		wanddikte	
inches (mm)		inches (mm)	
—	Toegestane	—	Toegestane
Diamètre	afwijkingen	Diamètre	afwijkingen
extérieur	—	extérieur	—
nominal	Déviations	nominal	Déviations
en pouces	admissibles	en pouces	admissibles
12	± 0,12 mm	1,0	± 10 %
18	± 0,12 mm	1,0	
22	± 0,12 mm	1,0	
28	± 0,15 mm	1,0	
34	± 0,15 mm	1,0	
40	± 0,2 mm	1,0	
52	± 0,2 mm	1,0	
14	± 0,3 mm	2,0	
20	± 0,3 mm	2,0	
24	± 0,3 mm	2,0	
30	± 0,3 mm	2,0	
36	± 0,3 mm	2,0	
42	± 0,3 mm	2,0	
54	± 0,3 mm	2,0	
70	± 0,3 mm	2,0	
85	± 0,3 mm	2,0	
104	± 0,3 mm	2,0	
129	± 0,4 mm	2,0	
154	± 0,4 mm	2,0	

ALL INOX CENTER • BREULSTRAAT 89 • B-8890 Moorslede
Tel.: +32 51 77 18 08 • E-mail: info@allinoxcenter.be

Alle gegevens in deze catalogus zijn louter informatief. / Toutes les données figurant dans ce catalogue sont fournies à titre purement informatif.

DRUK-TEMPERATUUR TABEL °C IN BAR (NAADLOOS)

TABLE PRESSION-TEMPÉRATURE °C EN BAR (SANS SOUDURE)

Lasfactor x 0,8 voor gelaste buis

Facteur de soudure x 0,8 pour tube soudé



UD x wand / paroi	20°	100°	150°	200°	250°	300°	350°	400°
1,59 x 0,53	836	700	996	902	840	790	753	722
3,18 x 0,51	402	337	365	331	308	290	276	265
3,18 x 0,71	560	469	557	504	470	442	421	404
3,18 x 0,89	702	588	763	691	643	605	577	553
4,76 x 0,89	469	393	442	401	373	351	334	320
6,00 x 0,50	209	175	172	156	145	136	130	124
6,00 x 1,00	418	350	383	347	323	304	290	278
6,00 x 1,50	627	525	649	588	548	515	491	471
6,35 x 0,71	280	235	239	216	201	190	181	173
6,35 x 0,89	352	294	311	281	262	247	235	225
6,35 x 1,24	490	410	467	423	394	371	353	339
6,35 x 1,65	652	546	685	621	578	544	518	497
8,00 x 0,50	157	131	125	114	106	100	95	91
8,00 x 1,00	314	263	272	246	229	216	205	197
8,00 x 1,50	470	394	444	402	374	352	335	332
8,00 x 2,00	627	525	649	588	548	515	491	471
8,00 x 2,50	784	656	900	815	759	714	680	652
9,53 x 0,71	187	156	152	138	128	120	115	110
9,53 x 0,89	234	196	195	177	164	155	147	141
9,53 x 1,24	326	273	285	258	240	226	215	206
9,53 x 1,65	434	364	401	364	339	319	304	291
10,00 x 1,00	251	210	210	191	177	167	159	152
10,00 x 1,50	376	315	337	305	284	267	255	244
10,00 x 2,00	502	420	482	437	406	382	364	349
10,00 x 2,50	627	525	649	588	548	515	491	471
10,20 x 2,00	492	412	470	426	396	373	355	340
10,20 x 2,60	639	535	667	605	563	530	505	484
10,29 x 1,24	302	253	260	236	220	207	197	189
10,29 x 1,73	422	353	387	351	327	307	293	281
10,29 x 2,41	587	492	594	538	501	471	449	430
11,00 x 1,00	228	191	189	171	159	150	143	137
11,00 x 1,50	342	286	301	272	254	239	227	218
11,00 x 2,00	456	382	427	387	360	339	323	309
12,00 x 1,00	209	175	172	156	145	136	130	124

UD x wand / paroi	20°	100°	150°	200°	250°	300°	350°	400°
12,00 x 1,50	314	263	272	246	229	216	205	197
12,00 x 2,00	418	350	383	347	323	304	290	278
12,00 x 2,50	523	438	508	460	429	403	384	368
12,70 x 0,71	140	117	111	101	94	88	84	81
12,70 x 0,89	176	147	142	129	120	113	107	103
12,70 x 1,24	245	205	205	186	173	163	155	148
12,70 x 1,65	326	273	284	257	240	225	215	206
13,00 x 1,50	289	242	248	224	209	196	187	179
13,50 x 1,60	297	249	255	231	215	203	193	185
13,50 x 2,00	372	311	332	301	280	263	251	241
13,50 x 2,35	437	366	404	366	341	321	306	293
13,72 x 1,65	302	253	260	235	219	206	196	188
13,72 x 2,24	410	343	373	338	315	296	282	271
13,72 x 3,02	552	462	546	495	461	433	413	396
14,00 x 1,00	179	150	145	131	122	115	110	105
14,00 x 1,50	269	225	227	206	192	181	172	165
14,00 x 2,00	358	300	318	288	268	252	240	230
14,00 x 2,50	448	375	417	378	352	331	315	302
14,00 x 3,00	538	450	527	478	445	418	399	382
15,00 x 1,00	167	140	135	122	114	107	102	98
15,00 x 1,50	251	210	210	191	177	167	159	152
15,00 x 2,00	334	280	293	265	247	232	221	212
15,00 x 2,50	418	350	383	347	323	304	290	278
15,88 x 0,89	141	118	112	101	94	89	84	81
15,88 x 1,24	196	164	160	145	135	127	121	116
15,88 x 1,65	261	218	220	199	185	174	166	159
16,00 x 1,00	157	131	125	114	106	100	95	91
16,00 x 1,50	235	197	196	177	165	155	148	142
16,00 x 2,00	314	263	272	246	229	216	205	197
16,00 x 2,50	392	328	354	321	299	281	268	257
17,00 x 1,00	148	124	118	107	99	93	89	85
17,00 x 1,50	221	185	183	166	154	145	138	133
17,15 x 1,65	241	202	201	183	170	160	152	146
17,15 x 2,31	338	283	296	269	250	235	224	215

Alle gegevens in deze catalogus zijn louter informatief. / Toutes les données figurant dans ce catalogue sont fournies à titre purement informatif.

ALL INOX CENTER • BREULSTRAAT 89 • B-8890 Moorslede
Tel.: +32 51 77 18 08 • E-mail: info@allinoxcenter.be

DRUK-TEMPERATUUR TABEL °C IN BAR (NAADLOOS)

TABLE PRESSION-TEMPÉRATURE °C EN BAR (SANS SOUDURE)

Lasfactor x 0,8 voor gelaste buis

Facteur de soudure x 0,8 pour tube soudé



UD x wand / paroi	20°	100°	150°	200°	250°	300°	350°	400°
17,15 x 3,20	468	392	441	400	372	350	333	320
17,20 x 1,60	233	195	194	176	164	154	147	141
17,20 x 2,00	292	244	250	226	211	198	189	181
17,20 x 2,30	335	281	294	266	248	233	222	213
18,00 x 1,00	139	117	111	100	93	88	84	80
18,00 x 1,50	209	175	172	156	145	136	130	124
18,00 x 2,00	279	233	237	215	200	188	179	172
19,00 x 1,50	198	166	162	147	136	128	122	117
19,05 x 0,89	117	98	92	83	78	73	70	67
19,05 x 1,24	163	137	131	119	111	104	99	95
19,05 x 1,65	217	182	179	162	151	142	135	130
19,05 x 2,11	278	233	236	214	199	187	179	171
20,00 x 1,00	125	105	99	90	83	78	75	72
20,00 x 1,50	188	158	153	139	129	121	116	111
20,00 x 2,00	251	210	210	191	177	167	159	152
20,00 x 2,50	314	263	272	246	229	216	205	197
20,00 x 3,00	376	315	337	305	284	267	255	244
20,00 x 4,00	502	420	482	437	406	382	364	349
20,00 x 5,00	627	525	649	588	548	515	491	471
21,30 x 2,00	236	197	196	178	165	156	148	142
21,30 x 2,60	306	256	264	239	223	210	200	191
21,30 x 3,20	377	315	337	306	285	268	255	245
21,34 x 1,65	194	162	158	143	133	125	120	115
21,34 x 2,11	248	208	208	188	175	165	157	151
21,34 x 2,77	326	273	284	257	239	225	215	206
21,34 x 3,73	438	367	406	368	343	322	307	294
21,34 x 4,75	558	467	554	502	468	440	419	402
21,34 x 7,47	878	735	1078	977	909	856	815	781
22,00 x 1,00	114	95	89	81	75	71	68	65
22,00 x 1,50	171	143	138	125	116	109	104	100
22,00 x 2,00	228	191	189	171	159	150	143	137
22,00 x 2,50	285	239	243	220	205	193	184	176
22,00 x 3,00	342	286	301	272	254	239	227	218
22,00 x 4,00	456	382	427	387	360	339	323	309

UD x wand / paroi	20°	100°	150°	200°	250°	300°	350°	400°
23,00 x 1,50	164	137	131	119	111	104	99	95
24,00 x 2,00	209	175	172	156	145	136	130	124
24,00 x 7,00	732	613	810	734	684	643	613	587
25,00 x 1,00	100	84	78	71	66	62	59	57
25,00 x 1,50	151	126	120	109	101	95	91	87
25,00 x 2,00	201	168	164	149	138	130	124	119
25,00 x 2,50	251	210	210	191	177	167	159	152
25,00 x 3,00	301	252	259	235	218	206	196	188
25,00 x 5,00	502	420	482	437	406	382	364	349
25,40 x 1,25	123	103	97	88	82	77	74	71
25,40 x 1,65	163	136	131	119	110	104	99	95
25,40 x 2,11	208	174	171	155	144	136	129	124
25,40 x 3,40	336	281	294	267	248	233	222	213
26,67 x 1,65	155	130	124	112	105	99	94	90
26,67 x 2,11	198	166	162	147	137	129	123	118
26,67 x 2,87	270	226	229	207	193	181	173	166
26,67 x 3,91	368	308	328	297	277	260	248	238
26,67 x 5,54	521	436	506	459	427	402	383	367
26,67 x 7,82	735	616	817	740	689	648	618	592
26,90 x 1,60	149	125	119	108	100	94	90	86
26,90 x 2,00	186	156	151	137	128	120	115	110
26,90 x 2,30	214	180	177	160	149	140	134	128
26,90 x 2,60	242	203	202	183	171	161	153	147
26,90 x 3,20	298	250	256	232	216	203	194	186
26,90 x 4,00	373	312	333	302	281	265	252	242
28,00 x 1,00	90	75	69	63	59	55	53	50
28,00 x 1,50	134	113	106	96	90	84	80	77
28,00 x 2,00	179	150	145	131	122	115	110	105
28,00 x 4,00	358	300	318	288	268	252	240	230
28,00 x 5,00	448	375	417	378	352	331	315	302
30,00 x 1,00	84	70	65	59	55	51	49	47
30,00 x 1,50	125	105	99	90	83	78	75	72
30,00 x 2,00	167	140	135	122	114	107	102	98
30,00 x 2,50	209	175	172	156	145	136	130	124

Alle gegevens in deze catalogus zijn louter informatief. / Toutes les données figurant dans ce catalogue sont fournies à titre purement informatif.

ALL INOX CENTER • BREULSTRAAT 89 • B-8890 Moorslede
Tel.: +32 51 77 18 08 • E-mail: info@allinoxcenter.be

DRUK-TEMPERATUUR TABEL °C IN BAR (NAADLOOS)

TABLE PRESSION-TEMPÉRATURE °C EN BAR (SANS SOUDURE)

Lasfactor x 0,8 voor gelaste buis

Facteur de soudure x 0,8 pour tube soudé



UD x wand / paroi	20°	100°	150°	200°	250°	300°	350°	400°
30,00 x 3,00	251	210	210	191	177	167	159	152
30,00 x 4,00	334	280	293	265	247	232	221	212
30,00 x 5,00	418	350	383	347	323	304	290	278
31,75 x 1,65	130	109	103	93	87	82	78	75
31,80 x 1,25	99	83	77	70	65	61	58	56
32,00 x 1,20	94	79	73	66	62	58	55	53
32,00 x 1,50	118	98	92	84	78	73	70	67
32,00 x 2,00	157	131	125	114	106	100	95	91
32,00 x 2,50	196	164	160	145	135	127	121	116
32,00 x 3,50	274	230	233	211	196	185	176	169
33,00 x 1,50	114	95	89	81	75	71	68	65
33,40 x 1,65	124	104	98	88	82	78	74	71
33,40 x 2,77	208	174	171	155	144	136	129	124
33,40 x 3,38	265	213	213	193	180	169	161	155
33,40 x 4,55	342	286	300	272	253	238	227	218
33,40 x 6,35	477	399	451	409	381	358	341	327
33,40 x 9,09	683	572	732	664	618	581	554	531
33,70 x 2,00	149	125	119	108	100	94	90	86
33,70 x 2,60	194	162	158	143	133	125	119	114
33,70 x 3,20	238	199	198	180	167	158	150	144
33,70 x 4,05	301	252	259	235	219	206	196	188
34,00 x 1,00	74	62	57	51	48	45	43	41
34,00 x 1,50	111	93	87	79	73	69	66	63
34,00 x 2,00	148	124	118	107	99	93	89	85
34,00 x 5,00	369	309	329	298	278	261	249	238
35,00 x 1,50	108	90	84	76	71	67	64	61
35,00 x 2,00	143	120	114	103	96	90	86	83
35,00 x 2,50	179	150	145	131	122	115	110	105
35,00 x 5,00	358	300	318	288	268	252	240	230
36,00 x 2,00	139	117	111	100	93	88	84	80
36,00 x 3,00	209	175	172	156	145	136	130	124
38,00 x 1,50	99	83	77	70	65	61	58	56
38,00 x 2,00	132	111	104	95	88	83	79	76
38,00 x 2,50	165	138	133	120	112	105	100	96

UD x wand / paroi	20°	100°	150°	200°	250°	300°	350°	400°
38,00 x 3,00	198	166	162	147	136	128	122	117
38,00 x 4,00	264	221	223	202	188	177	169	162
38,00 x 5,00	330	276	288	261	243	229	218	209
38,10 x 1,24	82	68	63	57	53	50	48	46
38,10 x 1,65	109	91	85	77	72	67	64	62
38,10 x 3,40	224	187	185	168	156	147	140	134
40,00 x 1,00	63	53	48	44	41	38	36	35
40,00 x 1,50	94	79	73	66	62	58	55	53
40,00 x 2,00	125	105	99	90	83	78	75	72
40,00 x 2,50	157	131	125	114	106	100	95	91
40,00 x 3,00	188	158	153	139	129	121	116	111
40,00 x 4,00	251	210	210	191	177	167	159	152
40,00 x 5,00	314	263	272	246	229	216	205	197
41,00 x 4,00	245	205	205	185	173	162	155	148
42,16 x 1,65	98	82	76	69	64	61	58	55
42,16 x 2,77	165	138	132	120	112	105	100	96
42,16 x 3,56	212	177	174	158	147	138	132	126
42,16 x 4,85	289	242	247	224	208	196	187	179
42,16 x 6,35	378	316	339	307	286	269	256	245
42,40 x 2,00	118	99	93	84	78	74	70	67
42,40 x 2,60	154	129	123	111	104	98	93	89
42,40 x 3,20	189	158	154	140	130	122	116	112
42,40 x 4,05	240	201	200	181	169	159	151	145
43,00 x 1,50	88	73	68	61	57	54	51	49
44,50 x 1,50	85	71	65	59	55	52	49	47
44,50 x 2,00	113	94	88	80	75	70	67	64
44,50 x 2,50	141	118	112	101	94	89	85	81
44,50 x 3,00	169	142	136	123	115	108	103	99
45,00 x 1,00	56	47	43	39	36	34	32	31
48,26 x 1,65	86	72	66	60	56	53	50	48
48,26 x 2,77	144	121	115	104	97	91	87	83
48,26 x 3,68	191	160	156	141	131	124	118	113
48,26 x 5,08	264	221	223	202	188	177	169	162
48,26 x 7,14	371	311	331	300	280	263	251	240

Alle gegevens in deze catalogus zijn louter informatief. / Toutes les données figurant dans ce catalogue sont fournies à titre purement informatif.

ALL INOX CENTER • BREULSTRAAT 89 • B-8890 Moorslede
Tel.: +32 51 77 18 08 • E-mail: info@allinoxcenter.be

DRUK-TEMPERATUUR TABEL °C IN BAR (NAADLOOS)

TABLE PRESSION-TEMPÉRATURE °C EN BAR (SANS SOUDURE)

Lasfactor x 0,8 voor gelaste buis

Facteur de soudure x 0,8 pour tube soudé



UD x wand / paroi	20°	100°	150°	200°	250°	300°	350°	400°
48,30 x 2,00	104	87	81	73	68	64	61	59
48,30 x 2,60	135	113	107	97	90	85	81	78
48,30 x 2,90	151	126	120	109	101	95	91	87
48,30 x 3,20	166	139	134	121	113	106	101	97
48,30 x 4,05	210	176	173	157	146	137	131	125
50,00 x 1,00	50	42	38	35	32	30	29	28
50,00 x 1,50	75	63	58	53	49	46	44	42
50,00 x 2,00	100	84	78	71	66	62	59	57
50,00 x 5,00	251	210	210	191	177	167	159	152
50,00 x 5,50	276	231	234	212	198	186	177	170
50,80 x 1,24	61	51	47	42	40	37	35	34
50,80 x 1,65	81	68	63	57	53	50	48	46
50,80 x 3,40	168	141	135	122	114	107	102	98
50,80 x 1,50	74	62	57	52	48	45	43	41
50,80 x 2,00	99	83	77	70	65	61	58	56
50,80 x 2,50	123	103	97	88	82	77	74	71
51,00 x 2,50	123	103	79	88	82	77	73	70
51,00 x 2,90	143	119	113	103	96	90	86	82
52,00 x 1,00	48	40	37	33	31	29	28	27
52,00 x 1,50	72	61	56	50	47	44	42	40
53,00 x 1,50	71	59	55	49	46	43	41	40
54,00 x 2,00	93	78	72	65	61	57	55	52
57,00 x 1,50	66	55	51	46	43	40	38	37
57,00 x 2,00	88	74	68	62	58	54	52	49
57,00 x 2,50	110	92	86	78	73	68	65	62
57,00 x 2,90	128	107	101	91	85	80	76	73
57,00 x 5,00	220	184	182	165	153	144	137	132
60,30 x 2,00	83	70	64	58	54	51	49	47
60,30 x 2,60	108	91	85	77	71	67	64	61
60,30 x 2,90	121	101	95	86	80	75	72	69
60,30 x 3,60	150	125	119	108	101	95	90	87
60,30 x 4,50	187	157	152	138	128	121	115	110
60,33 x 1,65	69	57	53	48	44	42	40	38
60,33 x 2,77	115	96	90	82	76	72	68	66

UD x wand / paroi	20°	100°	150°	200°	250°	300°	350°	400°
60,33 x 3,91	163	136	130	118	110	104	99	95
60,33 x 5,54	230	193	191	173	161	152	145	139
60,33 x 8,71	362	303	322	292	271	255	243	233
63,50 x 1,50	59	50	45	41	38	36	34	33
63,50 x 2,00	79	66	61	55	51	48	46	44
63,50 x 2,60	103	86	80	73	68	64	61	58
70,00 x 2,00	72	60	55	50	46	44	42	40
70,00 x 2,50	90	75	69	63	59	55	53	50
70,00 x 3,00	108	90	84	76	71	67	64	61
73,03 x 2,11	72	61	56	51	47	44	42	40
73,03 x 3,05	105	88	82	74	69	65	62	59
73,03 x 5,16	177	148	143	130	121	114	108	104
73,03 x 7,01	241	202	201	182	169	159	152	146
75,00 x 2,50	84	70	65	59	55	51	49	47
76,10 x 1,50	49	41	38	34	32	30	28	27
76,10 x 2,00	66	55	51	46	43	40	38	37
76,10 x 2,60	86	72	66	60	56	53	50	48
76,10 x 2,90	96	80	74	67	63	59	56	54
76,10 x 3,60	119	99	93	85	79	74	71	68
76,10 x 4,50	148	124	118	107	100	94	89	86
76,10 x 5,00	165	138	132	120	112	105	100	96
76,20 x 1,65	54	45	41	38	35	33	31	30
*83,00 x 1,50	36	30	28	25	23	22	21	20
*84,00 x 2,00	48	40	37	33	31	29	28	26
*85,00 x 2,50	59	49	45	41	38	36	34	33
*86,00 x 3,00	70	59	54	49	46	43	41	39
*88,90 x 2,00	45	38	34	31	29	27	26	25
88,90 x 2,30	65	54	50	45	42	39	38	36
88,90 x 2,60	73	61	56	51	48	45	43	41
*88,90 x 2,90	65	55	51	46	43	40	38	37
88,90 x 3,20	90	76	70	63	59	56	53	51
88,90 x 4,05	114	96	90	81	76	71	68	65
88,90 x 4,50	127	106	100	91	85	80	76	73
88,90 x 5,00	141	118	112	102	95	89	85	81

Alle gegevens in deze catalogus zijn louter informatief. / Toutes les données figurant dans ce catalogue sont fournies à titre purement informatif.

ALL INOX CENTER • BREULSTRAAT 89 • B-8890 Moorslede
Tel.: +32 51 77 18 08 • E-mail: info@allinoxcenter.be

DRUK-TEMPERATUUR TABEL °C IN BAR (NAADLOOS)

TABLE PRESSION-TEMPÉRATURE °C EN BAR (SANS SOUDURE)

Lasfactor x 0,8 voor gelaste buis

Facteur de soudure x 0,8 pour tube soudé



UD x wand/paroi	20°	100°	150°	200°	250°	300°	350°	400°
88,90 x 2,11	60	50	46	41	38	36	34	33
88,90 x 3,05	86	72	67	60	56	53	50	48
88,90 x 5,49	155	130	124	112	105	98	94	90
88,90 x 7,62	215	180	177	160	149	141	134	128
88,90 x 11,13	314	263	272	247	230	216	206	197
101,60 x 1,50	37	31	28	25	24	22	21	20
101,60 x 2,00	49	41	38	34	32	30	28	27
101,60 x 4,00	99	83	77	70	65	61	58	56
101,60 x 5,00	123	103	97	88	82	77	74	71
101,60 x 2,11	52	44	40	36	33	32	30	29
101,60 x 3,05	75	63	58	53	49	46	44	42
101,60 x 5,74	142	119	113	102	95	89	85	82
101,60 x 8,08	199	167	163	148	138	129	123	118
*103,00 x 1,50	29	24	22	20	19	18	17	16
*104,00 x 2,00	39	32	29	27	25	23	22	21
*105,00 x 2,50	48	40	37	33	31	29	28	26
106,00 x 2,70	64	53	49	44	41	39	37	35
*106,00 x 3,00	57	48	44	40	37	35	33	32
108,00 x 2,00	37	31	28	26	24	22	21	20
*108,00 x 3,00	56	47	43	39	36	34	32	31
108,00 x 4,00	93	78	72	65	61	57	55	52
108,00 x 5,00	116	97	91	83	77	72	69	66
114,30 x 2,11	46	39	35	32	30	28	27	26
114,30 x 3,05	67	56	51	47	43	41	39	37
114,30 x 6,02	132	111	105	95	88	83	79	76
114,30 x 8,56	188	157	153	138	129	121	115	111
114,30 x 13,49	296	248	254	230	214	202	192	184
*114,30 x 2,00	35	29	27	24	22	21	20	19
114,30 x 2,60	57	48	44	39	37	35	33	32
114,30 x 3,60	79	66	61	55	51	48	46	44
114,30 x 4,50	99	83	77	70	65	61	58	56
114,30 x 5,40	119	99	93	84	79	74	70	68
121,00 x 4,00	83	69	64	58	54	51	48	46
*128,00 x 1,50	24	20	18	16	15	14	13	13

UD x wand/paroi	20°	100°	150°	200°	250°	300°	350°	400°
*129,00 x 2,00	31	26	24	21	20	19	18	17
*130,00 x 2,50	39	32	29	27	25	23	22	21
*131,00 x 3,00	46	38	35	32	30	28	27	25
*133,00 x 3,00	45	38	35	31	29	27	26	25
133,00 x 4,00	75	63	58	53	49	46	44	42
*139,70 x 2,00	29	24	22	20	18	17	16	16
*139,70 x 2,50	36	30	27	25	23	22	21	20
*139,70 x 3,00	43	36	33	30	28	26	25	24
*139,70 x 4,00	57	48	44	40	37	35	33	32
141,30 x 2,77	49	41	37	34	32	30	28	27
141,30 x 3,40	60	51	46	42	39	37	35	33
141,30 x 6,35	113	94	88	80	75	70	67	64
141,30 x 9,53	169	142	136	123	115	108	103	99
*153,00 x 1,50	20	16	15	13	12	12	11	11
*154,00 x 2,00	26	22	20	18	17	16	15	14
*155,00 x 2,50	32	27	25	22	21	19	19	18
*156,00 x 3,00	39	32	29	27	25	23	22	21
*158,00 x 4,00	51	43	39	35	33	31	29	28
*159,00 x 2,00	25	21	19	17	16	15	14	14
*159,00 x 3,00	38	32	29	26	24	23	22	21
159,00 x 4,50	71	59	55	49	46	43	41	40
168,28 x 2,77	41	35	31	28	26	25	24	23
168,28 x 3,40	51	42	39	35	33	31	29	28
168,28 x 7,11	106	89	83	75	70	66	63	60
168,28 x 10,97	164	137	131	119	111	104	99	95
*168,30 x 2,00	24	20	18	16	15	14	14	13
*168,30 x 2,50	30	25	23	20	19	18	17	16
*168,30 x 3,00	36	30	27	25	23	22	21	20
*168,30 x 4,00	48	40	36	33	31	29	28	26
*168,30 x 5,00	60	50	46	42	39	36	35	33
*179,00 x 2,00	22	19	17	15	14	13	13	12
*204,00 x 2,00	20	16	15	13	12	12	11	11
*205,00 x 2,50	24	20	18	17	16	15	14	13
*206,00 x 3,00	29	24	22	20	19	18	17	16

Alle gegevens in deze catalogus zijn louter informatief. / Toutes les données figurant dans ce catalogue sont fournies à titre purement informatif.

ALL INOX CENTER • BREULSTRAAT 89 • B-8890 Moorslede
Tel.: +32 51 77 18 08 • E-mail: info@allinoxcenter.be

DRUK-TEMPERATUUR TABEL °C IN BAR (NAADLOOS)

TABLE PRESSION-TEMPÉRATURE °C EN BAR (SANS SOUDURE)

Lasfactor x 0,8 voor gelaste buis

Facteur de soudure x 0,8 pour tube soudé



UD x wand / paroi	20°	100°	150°	200°	250°	300°	350°	400°
*208,00 x 4,00	39	32	29	27	25	23	22	21
219,08 x 2,77	32	27	24	22	20	19	18	17
219,08 x 3,76	43	36	33	30	28	26	25	24
219,08 x 6,35	73	61	56	51	47	44	42	41
219,08 x 8,18	94	78	73	66	61	58	55	53
219,08 x 12,70	145	122	116	105	98	92	88	84
*219,10 x 2,00	18	15	14	12	12	11	10	10
*219,10 x 3,00	27	23	21	19	18	16	16	15
*254,00 x 2,00	16	13	12	11	12	9	9	9
*255,00 x 2,50	20	16	15	13	12	12	11	11
*256,00 x 3,00	24	20	18	16	15	14	13	13
*258,00 x 4,00	31	26	24	21	20	19	18	17
*273,00 x 2,00	15	12	11	10	9	9	8	8
*273,00 x 2,50	18	15	14	13	12	11	10	10
*273,00 x 3,00	22	18	17	15	14	13	13	12
*273,00 x 4,00	29	25	22	20	19	18	17	16
273,05 x 3,40	31	26	24	21	20	19	18	17
273,05 x 4,19	38	32	29	26	25	23	22	21
273,05 x 6,35	58	49	45	40	38	35	34	32
273,05 x 9,27	85	71	66	60	56	52	50	48
273,05 x 12,70	117	98	92	83	77	73	69	66
*304,00 x 2,00	13	11	10	9	8	8	7	7
*305,00 x 2,50	16	14	12	11	10	10	9	9
*306,00 x 3,00	20	16	15	13	12	12	11	11
*308,00 x 4,00	26	22	20	18	17	16	15	14
323,85 x 3,96	31	26	23	21	20	18	18	17
323,85 x 4,57	35	30	27	24	23	21	20	19
323,85 x 6,35	49	41	37	34	32	30	28	27
323,85 x 9,53	74	62	57	51	48	45	43	41
323,85 x 12,70	98	82	77	69	65	61	58	56
*323,90 x 2,00	12	10	9	8	8	7	7	7
*323,90 x 2,50	15	13	12	11	10	9	9	8
*323,90 x 3,00	19	16	14	13	12	11	11	10
*323,90 x 4,00	25	21	19	17	16	15	14	14
*355,00 x 2,50	14	12	11	10	9	8	8	8
355,60 x 3,96	28	23	21	19	18	17	16	15
355,60 x 4,78	34	28	25	23	21	20	19	18
355,60 x 7,92	56	47	43	39	36	34	32	31
355,60 x 9,53	67	56	52	47	44	41	39	37
355,60 x 12,70	90	75	69	63	59	55	53	50

UD x wand / paroi	20°	100°	150°	200°	250°	300°	350°	400°
*356,00 x 3,00	17	14	13	12	11	10	10	9
*358,00 x 4,00	22	19	17	15	14	13	13	12
*406,00 x 3,00	15	12	11	10	9	9	8	8
406,40 x 4,19	26	22	19	18	16	15	15	14
406,40 x 4,78	30	25	22	20	19	18	17	16
406,40 x 7,92	49	41	37	34	31	30	28	27
406,40 x 9,53	59	49	45	41	38	36	34	33
404,60 x 12,70	78	66	60	55	51	48	46	44
*408,00 x 4,00	20	16	15	13	12	12	11	11
*456,00 x 3,00	13	11	10	9	8	8	7	7
457,20 x 4,19	23	19	17	16	15	14	13	13
457,20 x 4,78	26	22	20	18	17	16	15	14
457,20 x 7,92	43	36	33	30	28	26	25	24
457,20 x 9,53	52	44	40	36	34	32	30	29
457,20 x 12,70	70	58	54	49	45	42	40	39
*458,00 x 4,00	18	15	13	12	11	10	10	10
*506,00 x 3,00	12	10	9	8	8	7	7	6
*508,00 x 4,00	16	13	12	11	10	9	9	9
*508,00 x 4,78	24	20	18	16	15	14	13	13
508,00 x 5,54	27	23	21	19	17	16	16	15
508,00 x 9,53	47	39	36	32	30	28	27	26
508,00 x 12,70	63	53	48	44	41	38	36	35
558,80 x 4,78	21	18	16	15	14	13	12	12
558,80 x 5,54	25	21	19	17	16	15	14	14
558,80 x 9,53	43	36	32	29	27	26	25	24
558,80 x 12,70	57	48	44	39	37	35	33	32
*606,00 x 3,00	10	8	7	7	6	6	6	5
*608,00 x 4,00	13	11	10	9	8	8	7	7
609,60 x 5,54	23	19	17	16	14	14	13	12
609,60 x 6,35	26	22	20	18	17	16	15	14
609,60 x 9,53	39	33	30	27	25	24	22	22
609,60 x 12,70	52	44	40	36	34	32	30	29

Alle gegevens in deze catalogus zijn louter informatief. / Toutes les données figurant dans ce catalogue sont fournies à titre purement informatif.

ALL INOX CENTER • BREULSTRAAT 89 • B-8890 Moorslede
Tel.: +32 51 77 18 08 • E-mail: info@allinoxcenter.be

ASTM EN DIN NORMEN

NORMES ASTM ET DIN



ASTM (American Society for Testing and Material)

ASTM A-182	Norm voor rvs gesmede fittingen, flenzen en afsluiters.
ASTM A-193	Norm rvs boutmaterialen voor hoge temperaturen.
ASTM A-213	Norm voor naadloze rvs buizen voor o.a. warmtewisselaars en verdampers.
ASTM A-249	Norm voor gelaste buizen, gelast zonder toevoegmateriaal voor o.a. condensors en warmtewisselaars.
ASTM A-269	Norm voor naadloze en gelaste rvs-buizen voor algemene toepassing met nauwe toleranties.
ASTM A-312	Norm voor naadloze en gelaste pijp, gelaste pijp zonder toevoegmateriaal, voor algemene toepassing.
ASTM A-358	Norm voor gelaste buizen met toevoegmateriaal. Klasse I tweezijdig gelast en 100% röntgen. Klasse II tweezijdig gelast zonder röntgen. Klasse III eenzijdig gelast en 100% röntgen. Klasse IV eenzijdig gelast, de las aan de binnenkant van de pijp zonder toevoegmateriaal en 100% röntgen. Klasse V tweezijdig gelast en plaatselijk röntgen.
ASTM A-403	Norm voor rvs fittingen.
ASTM A-409	Gelaste austenietische pijp (grote diam.) voor corrosie of hoog temperatuur gebruik.
ASTM A-450	Algemene norm voor koolstof, ferrietisch en austenietisch gelegerd stalen buis.
ASTM A-451	Norm voor rvs centrifugaal gegoten buis.
ASTM A-473	Roestvrijstalen en hitte bestendige smeedstukken.
ASTM A-511	Naadloos roestvrijstalen machinepijp.
ASTM A-554	Gelaste roestvrijstalen machinepijp.

ASTM A-182	Norme pour inox, accessoires forgés, brides et robinets.
ASTM A-193	Norme inox, matière boulons pour hautes températures.
ASTM A-213	Norme pour tubes inox sans soudure pour e.a. échangeurs et vaporisateurs.
ASTM A-249	Norme pour tubes inox soudés sans métal d'apport pour e.a. condenseurs et échangeurs.
ASTM A-269	Norme pour tubes inox soudés et sans soudure pour applications générales avec tolérances minimales.
ASTM A-312	Norme pour tubes inox sans soudure et soudés sans métal d'apport pour applications générales.
ASTM A-358	Norme pour tubes inox soudés avec métal d'apport. Classe I soudés bi-faces et 100% röntgen. Classe II soudés bi-faces sans röntgen. Classe III soudés une-face et 100% röntgen. Classe IV soudés une-face, soudure intérieure du tube sans métal d'apport et 100% röntgen. Classe V soudés bi-faces et partiellement röntgen.
ASTM A-403	Norme pour accessoires inox.
ASTM A-409	Tube austénitique soudé (grand diam.) pour corrosion ou emploi à haute température.
ASTM A-450	Norme générale pour alliage au carbone, ferritique et austénitique d'un tube en acier.
ASTM A-451	Norme pour tube inox coulé centrifugé.
ASTM A-473	Pièces forgées en inox réfractaire.
ASTM A-511	Tube inox machine sans soudure.
ASTM A-554	Tube inox machine soudé.

Alle gegevens in deze catalogus zijn louter informatief. / Toutes les données figurant dans ce catalogue sont fournies à titre purement informatif.

ALL INOX CENTER • BREULSTRAAT 89 • B-8890 Moorslede
Tel.: +43 62 77 18 09 • E-mail: info@bmjopydfoufs/cf

ASTM EN DIN NORMEN

NORMES ASTM ET DIN



ANSI (American National Standards Institute)

ANSI B.2.1.	Norm voor pijpdraad volgens ASTM.
ANSI B.16.5.	Norm voor rvs flenzen volgens ASTM.
ANSI B.16.9.	Norm voor rvs fittingen volgens ASTM.
ANSI B.16.11.	Norm voor gesmede las en draadfittingen volgens ASTM.
ANSI B.16.25.	Norm voor schuine laskanten van buizen, fittingen, flenzen en afsluiters volgens ASTM.
ANSI B.16.28.	Norm voor rvs lasbochten Short-Radius volgens ASTM.
ANSI B.16.19.	Norm voor rvs pijp volgens ASTM.

MSS (Manufactures Standardisation Society)

MSS SP.6	Standaard uitv. op de tolerantie van rvs flenzen volgens ASTM.
MSS SP.25	Standaard merk systeem voor ASTM fittingen, flenzen en koppelingen.
MSS SP.39	Standaard uitv. voor rvs bouten en moeren volgens ASTM.
MSS SP.43	Standaard voor ASTM lasfittingen.

ASME (American Society for Mechanical Engineers)

ASME Sect. I	Stoomketel en drukvaten code: Stoomvaten.
ASME Sect. VIII	Stoomketel en drukvaten code: Drukvaten.
ASME Sect. IX	Stoomketel en drukvaten code: Laskwalificaties.

DIN (Duitse Industrie Norm - German Industry Norm)

DIN 17440	Specificaties roestvrij staalsoorten.
DIN 2462	Norm voor rvs naadloze buis.
DIN 2463	Norm voor rvs gelaste buis.
DIN 2464	Norm rvs naadloze precisiebuis.
DIN 2465	Norm rvs gelaste precisiebuis.

ANSI (American National Standards Institute)

ANSI B.2.1.	Norme filetage tube suivant ASTM.
ANSI B.16.5.	Norme pour brides inox suivant ASTM.
ANSI B.16.9.	Norme pour fittings inox suivant ASTM.
ANSI B.16.11.	Norme pour fittings inox filetés forgés et soudés suivant ASTM.
ANSI B.16.25.	Norme pour chanfreins des tubes, fittings, brides et robinets suivant ASTM.
ANSI B.16.28.	Norme pour coudes inox à souder Short-Radius suivant ASTM.
ANSI B.16.19.	Norme pour tube inox suivant ASTM.

MSS (Manufactures Standardisation Society)

MSS SP.6	Fabrication standard avec tolérance de brides inox suivant ASTM.
MSS SP.25	Système de marquage standard pour fittings ASTM, brides et raccords.
MSS SP.39	Fabrication standard pour boulons et écrous inox suivant ASTM.
MSS SP.43	Fabrication standard pour fittings inox à souder suivant ASTM.

ASME (American Society for Mechanical Engineers)

ASME Sect. I	Code pour chaudière à vapeur et réservoirs sous pression: cuves vapeur.
ASME Sect. VIII	Code pour chaudière à vapeur et réservoirs sous pression: cuves sous pression.
ASME Sect. IX	Code pour chaudière à vapeur et réservoirs sous pression: qualifications des soudures.

DIN (Duitse Industrie Norm - German Industry Norm)

DIN 17440	Spécifications des différents aciers inoxydables.
DIN 2462	Norme pour tube inox sans soudure.
DIN 2463	Norme pour tube inox soudé.
DIN 2464	Norme pour tube inox sans soudure de précision.
DIN 2465	Norme pour tube inox soudé de précision.

Alle gegevens in deze catalogus zijn louter informatief. / Toutes les données figurant dans ce catalogue sont fournies à titre purement informatif.

ALL INOX CENTER • BREULSTRAAT 89 • B-8890 Moorslede
Tel.: +32 51 77 18 08 • E-mail: info@allinoxcenter.be